

股票代碼：2402

# *ichia*

毅嘉科技股份有限公司  
Ichia Technologies, Inc.

112  
年度年報

刊印日期：中華民國113年4月23日

本年報內容及本公司相關資訊可至下列網址查詢

公開資訊觀測站：<http://mops.twse.com.tw>

**一、本公司發言人、代理發言人、職稱、聯絡電話及電子郵件信箱：**

發言人

姓名：曾恭勝

職稱：執行長

聯絡電話：(03)397-3345

電子郵件信箱：[ichia.ir@ichia.com](mailto:ichia.ir@ichia.com)

代理發言人

姓名：黃彥翔

職稱：財務長

聯絡電話：(03)397-3345

電子郵件信箱：[ichia.ir@ichia.com](mailto:ichia.ir@ichia.com)

**二、總公司、工廠地址及電話：**

地址：桃園市龜山區華亞二路 268 號

電話：(03)397-3345

**三、股票過戶機構：**

名稱：台新綜合證券股份有限公司

地址：台北市建國北路一段 96 號地下 1 樓

電話：(02)2504-8125

網址：<http://www.tssco.com.tw/>

**四、最近年度財務報告簽證會計師：**

會計師姓名：謝明忠會計師、劉書琳會計師

事務所名稱：勤業眾信聯合會計師事務所

地址：台北市信義區松仁路 100 號 20 樓

電話：(02)2725-9988

傳真：(02)4051-6888

網址：<https://www2.deloitte.com/tw>

**五、海外有價證券掛牌買賣之交易場所名稱及查詢該海外有價證券資訊之方式：無。**

**六、本公司網址：<http://www.ichia.com>**

# 年 報 目 錄

## 頁 次

壹、致股東報告書.....	1
貳、公司簡介.....	4
參、公司治理報告	
一、組織系統.....	5
二、董事、總經理、副總經理、協理、各部門及分支機構主管資料.....	6
三、最近年度支付董事、監察人、總經理及副總經理之酬金.....	10
四、公司治理運作情形.....	13
五、會計師公費資訊.....	28
六、更換會計師資訊.....	28
七、本公司之董事長、總經理、負責財務或會計事務之經理人，於最近一年內曾任職於簽證會計師所屬事務所或其關係企業者之情形.....	28
八、最近年度及截至年報刊印日止，董事、監察人、經理人及持股比例超過百分之十之股東股數移轉及股權質押變動情形.....	28
九、持股比例占前十名之股東，其相互間為關係人或配偶、二親等以內之親屬關係之資訊.....	30
十、公司、公司之董事、經理人及公司直接或間接控制之事業對同一轉投資事業之持股數，並合併計算綜合持股比率.....	30
肆、募資情形	
一、資本及股份.....	31
二、公司債辦理情形.....	34
三、特別股辦理情形.....	34
四、海外存託憑證辦理情形.....	34
五、員工認股權憑證辦理情形.....	34
六、限制員工權利新股辦理情形.....	34
七、併購或受讓他公司股份發行新股辦理情形.....	34
八、資金運用計畫執行情形.....	34
伍、營運概況	
一、業務內容.....	35
二、市場及產銷概況.....	47
三、從業員工.....	54
四、環保支出資訊.....	54
五、勞資關係.....	55
六、資通安全管理.....	56
七、重要契約.....	58

## 陸、財務概況

一、最近五年度簡明資產負債表及綜合損益表.....	59
二、最近五年度財務分析.....	61
三、最近年度財務報告之審計委員會查核報告.....	64
四、最近年度財務報告.....	64
五、最近年度經會計師查核簽證之公司個體財務報告.....	64
六、公司及其關係企業最近年度及截至年報刊印日止，如有發生財務週轉困難情事， 對本公司財務狀況之影響.....	64

## 柒、財務狀況及財務績效之檢討分析與風險事項

一、財務狀況.....	65
二、財務績效.....	65
三、現金流量.....	66
四、最近年度重大資本支出對財務業務之影響.....	66
五、最近年度轉投資政策、獲利或虧損之主要原因、改善計劃及未來一年投資計畫...	66
六、分析評估最近年度及截止年報刊印日止之風險事項.....	66
七、其他重要事項.....	67

## 捌、特別記載事項

一、關係企業相關資料.....	68
二、最近年度及截至年報刊印日止，私募有價證券辦理情形.....	71
三、最近年度及截至年報刊印日止子公司持有或處分本公司股票情形.....	71
四、其他必要補充說明事項.....	71
五、最近年度及截至年報刊印日止，如發生證券交易法第三十六條第二項第二款所 定對股東權益或證券價格有重大影響之事項.....	71

附錄一、最近年度合併財務報告暨會計師查核報告.....	72
-----------------------------	----

附錄二、最近年度個體財務報告暨會計師查核報告.....	143
-----------------------------	-----

## 壹、致股東報告書

112 年對毅嘉來說仍然是一個充滿挑戰的年度。地緣政治的影響持續、全球經濟趨緩、消費性產品需求疲軟、乃至供應鏈去庫存的影响.....等，面對這諸多的挑戰，毅嘉經營團隊的堅持不懈及努力，仍然繳出了亮眼的成績單——毅嘉集團 112 年全年度合併營收為新台幣 85.61 億元，較前一年度增長了 12%；合併毛利率 15%，合併營業淨利 4.83 億元，合併稅後淨利為 4.65 億元，稅後每股盈餘約為新台幣 1.56 元。全年度獲利逆勢增長了三成，再創營運佳績。

因應全球供應鏈的重整及客戶的需求，毅嘉仍持續朝國際化發展。除了現有的生產據點外，我們在 112 年也成立了越南貿易公司，並規畫擴充馬來西亞生產基地，持續擴大東南亞的生產布局，以滿足未來客戶的需求及因應國際局勢的變化。112 年是毅嘉成立的 40 週年，也是毅嘉科技轉型有成，車用產品開花結果的一年。從市場應用的角度來看，智慧汽車、新能源汽車、資料中心/伺服器、智慧可穿戴裝置及工業物聯網的發展，將對整個印刷電路板相關產品產生更多需求，毅嘉也會持續與策略夥伴一起，掌握趨勢、擴大市場佔有率、整合集團資源及厚植產業競爭優勢，來面對外部競爭環境的挑戰。

展望未來，在車電市場發展上，受軟體定義汽車實現，車電系統的重要性及價值持續提升、產業結構不斷轉化，供應鏈朝向跨域合作及強化軟硬整合能力的方向布局。毅嘉除了持續深耕車用相關產品市場外，也積極拓展模組化產品，提供客戶一站式購足的服務方案，以擴大市佔及提升產品競爭力，朝著全球模組產品解決方案領航者的願景前進。在公司永續發展推動方面，毅嘉堅信良好的公司治理模式是提升營運績效的基礎，所以與時俱進、遵循主管機關要求及公司治理國際趨勢，力求完善公司制度及推動企業永續治理、發展綠色環保能源、實施回收再生材料、建構智慧工廠，實踐取之於社會，用之於社會的企業責任，邁向真正的永續經營。

董 事 長      黃秋永



## 一、112 年度營業結果

### (一) 營業計畫實施成果

單位：新台幣仟元；每股稅後純益(損)為新台幣元

項 目	111 年度	112 年度	增(減)比率%
營業收入淨額	7,654,149	8,561,414	12%
營業成本	6,611,844	7,287,462	10%
營業淨利(損)	364,236	482,612	32%
營業外收入及支出	110,981	65,871	(41%)
稅後純益(損)	357,407	465,261	30%
每股稅後純益(損)	1.2	1.56	30%

(二) 預算執行情形：不適用。

### (三) 財務收支及獲利能力分析

項 目		111 年度	112 年度
財務結構(%)	負債佔總資產比率	38.36	38.65
	長期資金占不動產、廠房及設備比率	244.11	242.68
償債能力(%)	流動比率	206.94	184.57
	速動比率	162.05	150.85
	利息保障倍數	20.51	13.23
獲利能力(%)	資產報酬率	3.99	5.02
	股東權益報酬率	6.06	7.88
	純益率	4.67	5.43
	每股盈餘(元)	1.20	1.56

### (四) 研究發展狀況

本公司 112 年度投入 267,214 仟元之研發費用，約為營業額 3%，致力於研究發展工作，而研發成果亦符合公司預定進度。有關未來年度的研究發展計畫請參閱本年報第 36 頁；112 年度新開發成功之技術、產品，請參閱本年報第 44 頁。

## 二、112 年度營業計畫概要

### (一) 經營方針

#### 1. 營運規劃

- (1) 培養專業人才，落實績效考核制度，優化薪資獎酬機制，厚實人力資本。
- (2) 建構完善之全球產銷網絡，產品朝向多元化、多角化發展，持續深耕技術層面之高信賴性產品，成為世界一流之整合性關鍵零組件供應商。
- (3) 落實組織改革及當責文化，強化團隊競爭力以提升營運績效。

## 2.財務規劃

- (1)依據中長期資金需求規劃，以安全穩健的原則，籌措資金及資產配置；有效控管預算及資本支出，健全財務結構。
- (2)建構與金融機構密切之合作關係，掌握金融市場脈動，降低資金成本，靈活運用金融工具，規避匯率/利率風險，建構財務風險管控機制，提升集團資金運用效率。
- (3)善用資本市場，透過投資併購擴大營運之規模經濟，提升股東權益價值。

### (二)預期銷售數量及其依據

- (1)依據本公司現有量產及開發中機種，以及客戶未來預計開發之新機種需求，配合本公司產能及未來擴產計畫，預估銷售數量仍將持續穩定成長。
- (2)依據終端市場的產品發展趨勢，以及本公司的製程技術能力評估，本公司將持續在新產品與新技術領域拓展新的營運動能。

### (三)重要之產銷政策

#### 1.生產策略

- (1)配合客戶及公司營運狀況，調整組織及產能的配置，提高生產效率及競爭力。
- (2)有效調節與運用各製造基地產能，分散生產風險及提高生產流程自動化比重，有效縮短交期及促進各廠生產效率。
- (3)建構全製程產能，協同客戶研究開發厚實智慧財產，強化智能自動化生產設備、持續提昇生產品質、技術能力、提高良率及降低成本。

#### 2.行銷策略

- (1)以台灣總部為全球營運中心，架構全球性的運籌管理與分工體系，整合及建立長久穩固的國際行銷網路，提昇全球的銷售量與利潤。
- (2)積極參與國內、外商業展覽活動，拓展銷售觸角，並持續透過產業情報之收集分析，提昇業務行銷能力。
- (3)深耕與客戶間長期良好之合作關係，開發高信賴性產品的利基市場，並透過擴大產品線及產銷規模，協助客戶降低成本及提供一次購足之服務。
- (4)持續拓展海外市場，建立品質、交期與價格的競爭優勢，穩定提升市佔率。

## 三、未來公司發展策略

- (一)擴大產品應用領域，致力於新產品及新技術開發，掌握市場商機。
- (二)朝多材質組合去研發產品，增加產品線多樣化，並朝高附加價值之產品領域發展，擴大利基。
- (三)提升工程能力，積極投入產品之研發與設計，縮短產品開發時間，降低開發成本，並持續進行品質提升的工作。
- (四)結合現有之產品系列，延攬高階研發人員，投入高階產品之研發。

## 四、外部競爭環境、法規環境及總體經營環境之影響：

請參看第 1 頁「致股東報告書」。



## 貳、公司簡介

一、設立日期：中華民國七十八年十一月七日。

### 二、公司沿革

民國78年：本公司設立，創立資本額新台幣壹仟貳佰萬元。

民國81年：購置廠房及土地於新竹縣湖口鄉大同路7號，基地面積 883.3坪。

民國82年：於美國聖地牙哥設立北美分公司，負責北美區域之行銷，並於83年轉投資設立墨西哥製造廠，產銷合一。

民國83年：通過ISO-9002國際品質認證。

民國85年：投資馬來西亞-毅嘉橡膠工業(馬)有限公司，取得公司80%股權。

民國86年：成立本公司100%持有之毅嘉控股(英屬維京群島)有限公司，對馬來西亞及中國大陸之轉投資事業，改由該子公司直接持有。辦理股票公開發行。

民國87年：取得ISO-14001國際環保認證。

民國88年：林口營運總部動工，建構全球性運籌及研發中心。

民國89年：臺灣證券交易所掛牌交易。

軟性印刷電路板產品研發成功上市。

林口營運總部落成，正式啟用。

民國90年：投資聯盛發科技股份有限公司，取得該公司30%股權，發展鎂鋁合金產品。設立毅嘉電子(蘇州)有限公司。

民國93年：設立ICHIA Technologies Hungary Limited Liability Company，並籌建Ichia匈牙利廠。

民國96年：蘇州廠二期廠房擴建。

民國97年：廣東中山新廠正式啟用。

民國98年：增資聯盛發科技股份有限公司，持股比例提高至50.1%。

民國99年：合併聯盛發科技股份有限公司。

民國101年：蘇州FPC廠區擴大35條SMT生產線。

民國102年：MVI醫療器械獲得ISO13485認證。

蘇州廠三期廠房擴建完成。

民國103年：細線路製程PEDLIM (L/S:35:25 um)正式量產。

民國104年：天下雜誌台灣『2000大企業』調查中營運績效50強之一。

依據公司治理評鑑結果、流動性與財務指標，榮獲臺灣證券交易所篩選入「臺灣公司治理100指數」成分股。

民國106年：細線路製程PEDLIM (L/S:20:20 um)正式量產。

完成開發SOF製程。(System on Flex, COF薄膜覆晶封裝暨SMT表面零件黏著二合一製程)

民國109年：蘇州廠投入硬板打件產品的生產製造。

民國110年：取得VDA 6.3德國汽車工業協會種子教師認證。

通過IATF 16949汽車行業認證準則。

通過ISO 9001品質系統認證。

通過TTQS人才發展品質管理系統。

民國111年：林口總部、蘇州廠、中山廠、馬來西亞廠通過ISO 14001環境管理系統。

林口總部、蘇州廠、中山廠、通過ISO 45001職業衛生安全管理系統。

蘇州廠、中山廠、通過ISO 14064-1溫室氣體盤查。

林口總部通過「健康職場認證」。

民國112年：設立毅嘉科技(越南)有限公司。

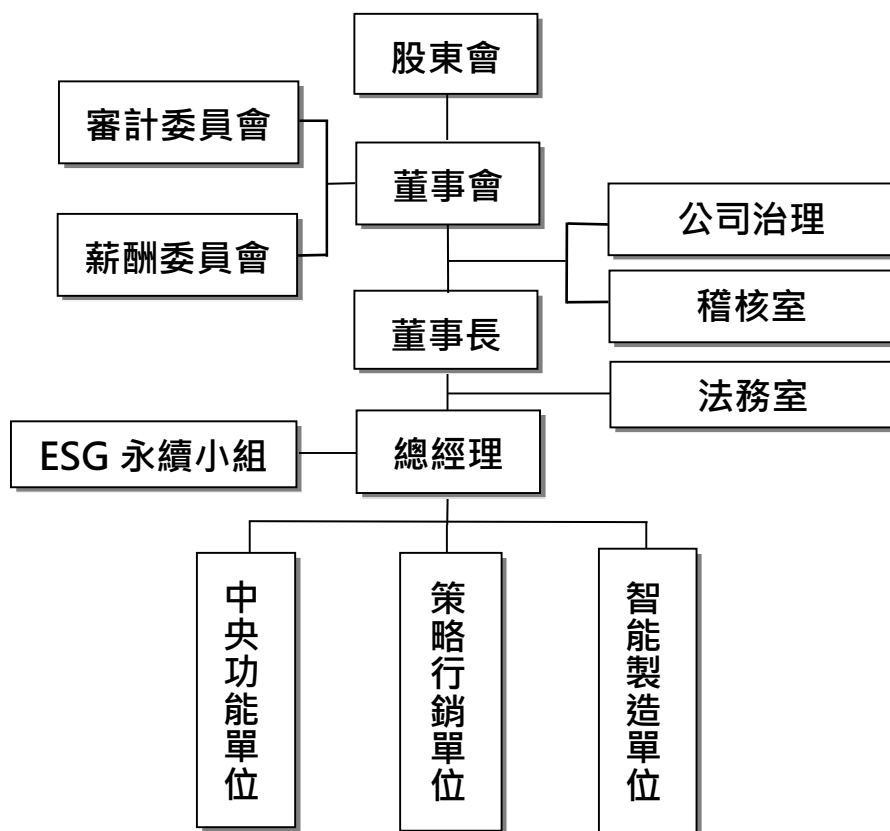
民國113年：設立毅嘉科技(馬來西亞)有限公司。



## 參、公司治理報告

### 一、組織系統

#### (一)組織結構



#### (二)各主要部門所營業務

主要部門	工 作 職 掌
公司治理	落實公司治理、法令遵循；提供董事、獨立董事執行業務所需之資料；辦理董事會及股東會會議相關事宜等。
稽核室	內部稽核制度之建立、修訂及檢討，(海內外子公司)內部控制制度之審核、檢討及稽核。
法務室	負責公司法務、各項契約審核與管理等。
ESG 永續小組	將致力於利害關係人所關心的各層面議題，包括公司治理、客戶關係與供應商管理、永續環境、員工關懷以及社會參與等五大面向。不定期與利害關係人溝通，關注利害關係人所關注的議題並及時回應。
中央功能單位	涵蓋了公司總務、廠務、人資行政處、財會處、資訊處等單位，負責人力資源、教育訓練、財務、會計、股務、預算作業、關係企業管理之規劃與執行以及負責資訊環境建置、資訊交換機制與資訊安全之維護等作業。
策略行銷單位	負責公司各項產品之運籌、研發與行銷管理。
智能製造單位	負責公司各項產品之生產、產品品質管理。

二、董事、總經理、副總經理、協理、各部門及分支機構主管資料

(一) 董事

1.董事資料

113 年 4 月 23 日 股數單位：股/比率：%

職稱	國籍 或註冊地	姓名	性別 年齡 (歲)	選(就)任 日期	任期	初次選 任日期	選任時持有股份		現在持有股數		配偶、未成年 子女現在持有股份		利用他人名義 持有股份		主要經(學)歷	目前兼任本公司及 其他公司之職務	具配偶或二親等以內關係 之其他主管、董事或監察人		
							股數	持股 比率	股數	持股 比率	股數	持股 比率	股數	持股 比率			職稱	姓名	關係
董事長	中 華 民 國	黃秋永	男	112.6.20	三年	88.6.5	10,913,486	3.55	11,541,089	3.75	3,180,790	1.03	40,634,961	13.21	台灣大學 EMBA 肄業 金寶電子	(註一)	無	無	無
			61-69																
副董 事長	中 華 民 國	黃麗玲	女	112.6.20	三年	88.6.5	4,707,083	1.53	4,707,083	1.53	2,513,994	0.82	0	0	輔大經濟系 中興企研所學分班結 業	(註二)	無	無	無
			61-69																
董事	中 華 民 國	曾恭勝	男	112.6.20	三年	112.6.20	651,000	0.21	585,000	0.19	1,000,000	0.33	0	0	淡江大學物理系 欣興電子 總經理室 資深特助	(註三)	無	無	無
			51-59																
董事	中 華 民 國	黃子成	男	112.6.20	三年	103.6.11	1,285,000	0.42	1,285,000	0.42			0	0	鎰勝工業(股)公司董事長 龍生工業(股)公司董事長 瑞麟光電(股)公司獨立董事 鴻呈實業股份有限公司 董事(鎰 勝工業股份有限公司法人代表)		無	無	無
			71-79																
獨立 董事	中 華 民 國	黃欽明	男	112.6.20	三年	106.6.13	0	0	0	0	0	0	0	0	交通大學電子工程系	(註四)	無	無	無
			71-79																
獨立 董事	中 華 民 國	陳泰然	男	112.6.20	三年	106.6.13	0	0	0	0	200,000	0.07	0	0	國立台灣大學特聘講座教授 致茂電子(股)公司獨立董事及薪 酬委員會委員 國產建材實業(股)公司獨立董事 中國文化大學董事長		無	無	無
			71-79																
獨立 董事	中 華 民 國	許萬龍	男	112.6.20	三年	109.6.12	0	0	0	0	0	0	0	0	交通大學科技管理研 究所博士 美國華盛頓大學 (University of Washington)商學院 高階管理結業	新竹市企業經理協進會秘書長 科技部網路金融創新產學小聯盟 顧問 清大數位經濟技術創新研發與應 用計畫顧問 中華智慧財產交易服務協會常務 理事	無	無	無
			61-69																

註一：本公司董事長、ICHIA HOLDINGS (B.V.) CO., LTD. 董事長、ICHIA USA INC. 董事長、ICHIA RUBBER INDUSTRY (M) SDN BHD 董事、ICHIA UK LTD. 董事長、ICHIA HOLDINGS (H.K.) CO., LTD. 董事長、毅嘉科技（馬來西亞）有限公司董事、法拉利投資(股)公司董事長、創意投資(股)公司董事長、晶宏半導體(股)公司獨立董事、審計委員會及薪資報酬委員會委員。

註二：本公司副董事長、ICHIA HOLDINGS (B.V.) CO., LTD. 總經理、ICHIA USA INC. 董事、ICHIA RUBBER INDUSTRY (M) SDN BHD 董事、ICHIA Technologies Hungary Limited Liability Company 董事經理人、毅嘉電子(蘇州)董事、中山毅永電子有限公司董事、ICHIA HOLDINGS (H.K.) CO., LTD. 董事、雙捷投資公司董事長。

註三：本公司董事兼總經理、毅嘉電子(蘇州)董事長兼總經理、中山毅永電子有限公司董事長兼總經理、毅嘉科技（馬來西亞）有限公司董事長。

註四：兼任其他公司職務：致茂電子(股)公司董事長、麗臺科技(股)公司董事、光遠科技(股)公司董事長、毅勝工業(股)公司董事、達運光電(股)公司董事、晶測電子(股)公司董事長、天正國際精密機械(股)公司董事、兆晟奈米科技(股)公司董事長。

2.法人股東之主要股東：不適用。

3.董事及監察人專業資格及獨立董事獨立性資訊揭露：

姓名	條件	專業資格與經驗								獨立性情形				兼任其他公開發行公司獨立董事家數
		營業判斷能力	會計及財務分析能力	經營管理能力	危機處理能力	產業知識	國際市場觀	領導能力	決策能力	未有公司法第30條各款情事	本人、配偶、二親等以內親屬是否擔任本公司或其關係企業之董事、監察人或受僱人	本人、配偶、二親等以內親屬(或利用他人名義)持有公司股份數及比重	是否擔任與本公司有特定關係公司之董事、監察人或受僱人	
黃秋永		√	√	√	√	√	√	√	√	請參閱第 6 頁「董事資料」之揭露	請參閱第 6 頁「董事資料」之揭露	請參閱第 6 頁「董事資料」之揭露	無	1
黃麗玲		√	√	√	√	√	√	√	√	請參閱第 6 頁「董事資料」之揭露	請參閱第 6 頁「董事資料」之揭露	請參閱第 6 頁「董事資料」之揭露	無	0
曾恭勝		√	√	√	√	√	√	√	√	請參閱第 6 頁「董事資料」之揭露	請參閱第 6 頁「董事資料」之揭露	請參閱第 6 頁「董事資料」之揭露	無	0
黃子成		√	√	√	√	√	√	√	√	否	請參閱第 6 頁「董事資料」之揭露	否	無	1
黃欽明		√	√	√	√	√	√	√	√	否	無	否	無	0
陳泰然		√	√	√	√	√	√	√	√	否	請參閱第 6 頁「董事資料」之揭露	否	無	2
許萬龍		√	√	√	√	√	√	√	√	否	無	否	無	0

4.董事會多元化及獨立性：

(1)董事會多元化：

衡諸本公司第十三屆董事會7名董事成員，整體具備營運判斷、危機處理、產業知識、財務及會計分析能力、經營管理能力、國際市場觀、領導、決策等能力。其中黃秋永董事長、黃麗玲副董事長、黃子成董事、黃欽明獨立董事、曾恭勝董事兼執行長皆有多年企業經營實務經驗；陳泰然獨立董事於國立大學擔任教職，具備專業學識、管理及教學經驗；許萬龍獨立董事則於產學合作領域深耕多年，經驗豐富。

董事成員皆為本國籍，董事成員年齡分布區間為：51-59歲1名、61-69歲3名、71-79歲3名；其中包含1名女性董事，占比14%。

本公司多元化政策之具體管理目標與達成情形如下：

管理目標	達成情形
董事會組成之性別多元化	目前有一名女性董事，其餘六位為男性
獨立董事任期不逾三屆	達成
獨立董事至少三份之一席次具備法律、財會或科技專長	達成

(2)董事會獨立性：

本公司設有獨立董事 3 名，占比 43%。按上市公司規定，公司已取得每位董事的書面聲明，確認其當選資格與本身及其直系親屬相對於公司之獨立性且無違反證券交易法第 26 條之 3 規定第 3 項及第 4 項規定情事。

本公司已建立董事會績效評估制度，每年執行一次董事會內部自評及成員考核自評，其自評結果於提報董事會後，揭露於公司年報，評估項目及結果請參閱第 13 頁。

## (二)總經理、副總經理、協理、各部門及分支機構主管資料

113年4月23日 股數單位：股

職 稱	國 籍	姓 名	性 別	選(就)任日期	持有股份		配偶、未成年子女現在持有股份		利用他人名義持有股份		主要經(學)歷	目前兼任其他公司之職務	具配偶或二親等以內關係之經理人			備 註
					股數	持股比率	股數	持股比率	股數	持股比例			職稱	姓名	關係	
董事長兼策略長	中華民國	黃秋永	男	108.8.22	11,541,089	3.75%	3,180,790	1.03%	40,634,961	13.21%	台灣大學 EMBA(健業) 毅嘉科技 董事長	(註一)	無	無	無	無
總經理	中華民國	曾恭勝	男	109.7.1	585,000	0.19%	1,000,000	0.33%	0	0%	淡江大學物理系 欣興電子 總經理室資深特助 毅嘉科技 執行長	(註二)	無	無	無	無
副總經理	中華民國	吳烽鑫	男	100.6.1	410,000	0.13%	0	0%	0	0%	中央大學高階主管企管碩士班 毅嘉科技 MVI BU 總經理 毅嘉電子(蘇州) 廠長	無	無	無	無	無
副總經理	中華民國	黃金源 (112.10.2 卸任)	男	110.10.1	120,000	0.04%	0	0%	0	0%	東方技術學院電機系 毅嘉科技 MVI BU 副總經理 中山毅永電子廠長	無	無	無	無	無
副總經理	中華民國	陳冠憲 (112.4.14 卸任)	男	111.9.1	0	0%	0	0%	0	0%	中央大學 機械工程學系 永彰汽車電子(杭州)有限公司董事長	無	無	無	無	無
副總經理	中華民國	廖文華 (112.10.2 卸任)	男	112.4.10	0	0%	0	0%	0	0%	中原大學 機械工程學系 永彰機電(股)公司 電子事業處副總經理	無	無	無	無	無
副總經理	中華民國	杜宗穎 (113.1.15 上任)	男	113.1.15	0	0%	0	0%	0	0%	實踐大學管理學院企業管理學系碩士 雙鴻科技(股)公司 行銷部協理、可擊式產品事業處處長 毅嘉科技散熱模組事業中心副總經理	加坤電通有限公司 總經理 SKY STAIRS SOLUTION CONSULTANT LTD 負責人	無	無	無	無
財務主管	中華民國	黃彥翔	男	108.11.12	161,500	0.05%	0	0%	0	0%	淡江大學財務金融研究所碩士 毅嘉科技 財務長	毅嘉電子(蘇州)監事 中山毅永電子監事 毅嘉科技(馬來西亞)有限公司董事	無	無	無	無
會計主管	中華民國	鄭靜怡	女	109.3.18	15,040	0.00%	0	0%	0	0%	國立台北科技大學經營管理系 鼎沛股份有限公司 會計管理師 毅嘉科技 普會課課長	無	無	無	無	無

註一：本公司董事長、ICHIA HOLDINGS (B.V.) CO., LTD. 董事長、ICHIA USA INC. 董事長、ICHIA RUBBER INDUSTRY (M) SDN BHD 董事、ICHIA UK LTD. 董事長、ICHIA HOLDINGS (H.K.) CO., LTD. 董事長、毅嘉科技 (馬來西亞) 有限公司董事、法拉利投資(股)公司董事長、創應投資(股)公司董事長、晶宏半導體(股)公司獨立董事、審計委員會及薪資報酬委員會委員。

註二：本公司董事、毅嘉電子(蘇州)董事長兼總經理、中山毅永電子有限公司董事長兼總經理、毅嘉科技 (馬來西亞) 有限公司董事長。

### 三、最近年度支付董事、監察人、總經理及副總經理之酬金

#### (一)董事酬金

單位：新台幣仟元																		
職稱	姓名	董事酬金				A、B、C及D等四項總額及占稅後純益之比例		兼任員工領取相關酬金						A、B、C、D、E、F及G等七項總額占稅後純益之比例		領取來自子公司以外轉投資事業或母公司酬金		
		報酬(A)		退職退休金(B)		董事酬勞(C)		業務執行費用(D)		薪資、獎金及特支費等(E)	退職退休金(F)	本公司		財務報告內所有公司			本公司	財務報告內所有公司
		本公司	財務報告內所有公司	本公司	財務報告內所有公司	本公司	財務報告內所有公司	現金金額	股票金額			現金金額	股票金額					
	創意投資(股)公司 (112.6.19 卸任)	0	0	0	0	0	0	0	0	0	0	0	0	0	0	0	0.00%	0.00%
法人董事長代表人	黃秋永 (112.6.19 卸任)	0	0	0	0	0	0	40	40	0	0	0	0	0	0	0	0.01%	0.01%
董事長	黃秋永 (112.6.20 上任)	0	0	0	0	3,000	3,000	40	40	11,640	11,640	0	0	1,145	0	1,145	0	3.40%
副董事長	黃麗玲	0	0	0	0	1,600	1,600	80	80	0	0	0	0	0	0	0	0.36%	0.36%
法人董事	法拉利投資(股)公司 (112.6.19 卸任)	0	0	0	0	0	0	0	0	0	0	0	0	0	0	0	0.00%	0.00%
法人董事代表	黃子軒 (112.6.19 卸任)	0	0	0	0	0	0	40	40	0	0	0	0	0	0	0	0.01%	0.01%
董事	曾恭勝 (112.6.20 上任)	0	0	0	0	1,400	1,400	40	40	12,087	13,954	108	108	2,455	0	2,455	0	3.86%
董事	黃子成	0	0	0	0	1,400	1,400	80	80	0	0	0	0	0	0	0	0.32%	0.32%
獨立董事	陳泰然	600	600	0	0	200	200	80	80	0	0	0	0	0	0	0	0.19%	0.19%
獨立董事	黃欽明	600	600	0	0	200	200	80	80	0	0	0	0	0	0	0	0.19%	0.19%
獨立董事	許萬龍	600	600	0	0	200	200	80	80	0	0	0	0	0	0	0	0.19%	0.19%
1.請敘明獨立董事酬金給付政策、制度、標準與結構，並依所擔負之職責、風險、投入時間等因素敘明與給付酬金數額之關聯性： 本公司依據董事參與管理公司事務之程度，規範相應報酬及酬勞，制定「董事報酬及酬勞分配辦法」： (一)固定報酬：獨立董事基於職責，獨立執行業務，參與公司治理，公司得支給報酬為每月新台幣 1-5 萬元，按月給付。 (二)車馬費：為董事前往公司開會所應領之交通費用，出席者得領取。 (三)酬勞發放：依據公司章程第二十三條規範之董事酬勞辦理。 (四)其他報酬項目：尚有提供獨立董事其他未包括於前列之報酬項目，由薪資報酬委員會提出評估建議，經董事會核准之。																		
2.除上表揭露外，最近年度公司董事提供服務（如擔任母公司／財務報告內所有公司／轉投資事業非屬員工之顧問等）領取之酬金：無。																		

## (二)總經理及副總經理之酬金

單位：新台幣仟元 / 仟股

職稱	姓名	薪資(A)		退職退休金(B)		獎金及特支費等(C)		員工酬勞金額(D)*註				A、B、C及D等四項總額占稅後純益之比例(%)		領取來自子公司以外轉投資事業或母公司酬金
		本公司	財務報告內所有公司	本公司	財務報告內所有公司	本公司	財務報告內所有公司		本公司	財務報告內所有公司				
							現金金額	股票金額			現金金額	股票金額		
董事長兼策略長	黃秋永	3,600	3,600	0	0	8,040	8,040	0	1,145	0	0	2.75%	2.75%	無
總經理(執行長)	曾恭勝	4,687	6,004	108	108	7,400	7,950	0	2,455	0	0	3.15%	3.55%	無
副總經理	吳烽鑫	3,793	3,793	108	108	3,010	3,010	0	655	0	0	1.63%	1.63%	無
副總經理	黃金源 (112.10.2卸任)	2,106	2,619	81	81	1,911	1,911	0	0	0	0	0.88%	0.99%	無
副總經理	陳冠憲 (112.4.14卸任)	716	716	31	31	216	216	0	0	0	0	0.21%	0.21%	無
副總經理	廖文華 (112.10.2卸任)	1,103	1,103	50	50	0	0	0	0	0	0	0.25%	0.25%	無

\*註:此金額為擬議數。

## (三)分派員工酬勞之經理人姓名及分派情形

112年12月31日

身份	職稱	姓名	股票金額	現金金額(*註)	總計(*註)	總額占稅後純益之比例(%)
經理人	策略長	黃秋永	0	4,991	4,991	1.07%
	總經理(執行長)	曾恭勝				
	副總經理	吳烽鑫				
	財務主管	黃彥翔				
	會計主管	鄭靜怡				

\*註:此金額為擬議數



(四) 分別比較說明本公司及合併報表所有公司於最近二年度給付本公司董事、監察人、總經理及副總經理等之酬金總額及占個體或個別財務報告稅後純益比例之分析並說明給付酬金之政策、標準與組合、訂定酬金之程序、與經營績效及未來風險之關聯性：

一、本公司及合併報表所有公司於最近二年度給付本公司董事、監察人、總經理及副總經理等之酬金總額占個體或個別財務報告稅後純益比例之分析：

職稱 \ 項目	本公司				合併報表所有公司			
	111 年度		112 年度		111 年度		112 年度	
	總額 (仟元)	佔比	總額 (仟元)	佔比	總額 (仟元)	佔比	總額 (仟元)	佔比
董事酬金	8,960	2.51%	10,360	2.23%	8,960	2.51%	10,360	2.23%
總經理及副 總經理酬金	18,040	5.05%	41,625	8.95%	19,806	5.54%	44,005	9.46%
稅後純益	357,407	-	465,261	-	357,407	-	465,261	-

112年度董事、監察人、總經理及副總經理等之酬金總額較111年度增加，係因稅後純益增加所致；其中總經理及副總經理酬金又因112年施行庫藏股轉讓予員工，故酬金總額較111年度明顯增加。

#### (一)給付酬金之政策、標準與組合：

本公司董事酬勞依本公司章程規定提列：「年度扣除員工酬勞及董事酬勞前之本期稅前淨利，應提撥不高於百分之三為董事酬勞」。並依「董事會績效評估辦法」定期進行績效評估，衡量項目包含六大面向：(1)公司目標與任務之掌握(2)董事職責認知(3)對公司營運之參與程度(4)內部關係經營與溝通(5)董事之專業及持續進修(6)內部控制。

本公司經理人之報酬依本公司章程規定提列：「扣除員工酬勞及董事酬勞前之本期稅前淨利，應提撥不低於百分之一為員工酬勞」。績效評估包含三大部分：(1)各經理人所擔負之職責(2)當年度績效目標達成情形(3)對公司貢獻程度。

酬金給付之組合，依薪資報酬委員會組織規程所定，包括現金報酬、認股權、分紅入股、退休福利或離職給付、各項津貼及其他具有實質獎勵之措施。

#### (二)訂定酬金之程序

本公司董事及經理人相關績效均連結公司經營績效指標訂定，其薪酬及個人績效，均經薪資報酬委員會及董事會每年評估審核。112年度董事會、董事成員及各功能性委員會成員績效自評結果均為「優」及以上，整體運作顯示完善。112年度經理人績效評核結果，所有經理人之表現均達成或超越所訂之目標。上述評核除參考個人的績效達成率及對公司的貢獻度，並參酌公司整體營運績效、產業未來風險及發展趨勢，以及視實際經營狀況及相關法令適時檢討酬金制度，給予合理報酬。112年度董事及經理人酬金經績效評估後，送薪酬委員會審議，再由董事會決議之。

#### (三)與經營績效及未來風險之關聯性

本公司酬金政策相關給付標準及制度之檢討，係以公司整體營運狀況為主要考量，並視績效達成率及貢獻度核定給付標準，以提升董事會及經理人之整體組織團隊效能。另參考業界薪酬標準，確保本公司管理階層之薪酬於業界具有競爭力，以留任優秀之管理人才。

本公司經營階層之重要決策，均衡酌各種風險因素後為之，相關決策之績效即反映於公司之獲利情形，經營階層之薪酬與風險之控管績效為正相關。

本公司及其子公司給付董事、總經理及副總經理之酬金包含長期獎酬，給付形式為現金、股票或股票選擇權，非於盈餘當年度全數給付，其實際價值與未來股價相關，即與公司共同承擔未來經營風險。

#### 四、公司治理運作情形

##### (一)董事會運作情形

112 年度董事會開會 6 次，董事出席情形如下：

職稱	姓名	實際出(列)席次數	委託出席次數	實際出(列)席率	備註
董事長	創意投資(股)公司 代表人：黃秋永	6	0	100%	無
副董事長	黃麗玲	6	0	100%	無
董事	黃子成	6	0	100%	無
法人董事 (112.6.19 卸任)	法拉利投資(股)公司 代表人：黃子軒	3	0	100%	無
董事 (112.6.20 新任)	曾恭勝	3	0	100%	無
獨立董事	陳泰然	6	0	100%	無
獨立董事	黃欽明	6	0	100%	無
獨立董事	許萬龍	6	0	100%	無

其他應記載事項：

一、董事會之運作如有下列情形之一者，應敘明董事會日期、期別、議案內容、所有獨立董事意見及公司對獨立董事意見之處理：

(一)證券交易法第 14 條之 3 所列事項：本公司已設置審計委員會，不適用證交法第 14 條之 3 規定。

(二)除前開事項外，其他經獨立董事反對或保留意見且有紀錄或書面聲明之董事會議決事項：無。

二、董事對利害關係議案迴避之執行情形：

112 年度及截至年報刊印日止，本公司無與董事有利害關係之議案發生。

三、董事會評鑑執行情形：

評估週期	評估期間	評估範圍	評估方式	評估內容及結果
每年執行一次	112.1.1- 112.12.31	董事會 個別董事成員 功能性委員會	一、董事會自評 二、董事成員自評 三、功能性委員會(審計委員會及薪酬委員會)自評	<p>■評估內容：</p> <p>一、董事會自評</p> <ol style="list-style-type: none"> <li>1.對公司營運之參與程度。</li> <li>2.提升董事會決策品質。</li> <li>3.董事會組成與結構。</li> <li>4.董事之選任及持續進修。</li> <li>5.內部控制。</li> </ol> <p>二、董事成員自評</p> <ol style="list-style-type: none"> <li>1.公司目標與任務之掌握。</li> <li>2.董事職責認知。</li> <li>3.對公司營運之參與程度。</li> <li>4.內部關係經營與溝通。</li> <li>5.董事之專業及持續進修。</li> <li>6.內部控制。</li> </ol> <p>三、功能性委員會自評</p> <ol style="list-style-type: none"> <li>1.對公司營運之參與程度。</li> <li>2.功能性委員會職責認知。</li> <li>3.提升功能性委員會決策品質。</li> <li>4.功能性委員會組成及成員選任。</li> <li>5.內部控制。</li> </ol> <p>■評估結果：</p> <p>本公司於 112 年 12 月完成董事會、董事成員、薪酬委員會及審計委員會績效評估，並於 113 年 3 月 11 日召開之董事會將評鑑結果進行提報，各項評估結果為「優」及以上，整體運作顯示完善。</p>

四、當年度及最近年度加強董事會職能之目標（例如設立審計委員會、提昇資訊透明度等）與執行情形評估：鼓勵董事參加公司治理相關課程，112 年度董事進修人數共 7 人，進修時數達 67 小時。

(二)審計委員會運作情形

112 年度審計委員會開會 4 次，獨立董事出席情形如下：

職稱	姓名	實際出(列)席次數	委託出席次數	實際出(列)席率	備註
獨立董事	陳泰然	4	0	100%	無
獨立董事	黃欽明	4	0	100%	無
獨立董事	許萬龍	4	0	100%	無

其他應記載事項：

一、審計委員會之運作如有下列情形之一者，應敘明董事會日期、期別、議案內容、審計委員會決議結果以及公司對審計委員會意見之處理。

(一)證券交易法第 14 條之 5 所列事項：

日期	議案內容	決議結果及 公司對獨立董事意見之處理
112.03.14	1.111 年度營業報告書。 2.111 年度之個體財務報表暨合併財務報表。 3.111 年度盈餘分派暨現金股利發放案。 4.111 年度內部控制制度聲明書。 5.解除新任董事競業限制案。 6.向子公司借貸案。	1.除第 5 案董事黃欽明先生利益迴避外，各案照案通過，並提請董事會決議。 2.公司對審計委員會意見之處理：出席董事全體無異議照案通過。
112.05.12	1.112 年度第一季財務報告。 2.庫藏股轉讓予員工案及訂定認股基準日。 3.設立越南子公司案。 4.修訂「資金貸與他人作業程序」部分條文案。	1.照案通過，並提請董事會決議。 2.公司對審計委員會意見之處理：出席董事全體無異議照案通過。
112.08.07	1.112 年度第二季財務報告。	1.照案通過，並提請董事會決議。 2.公司對審計委員會意見之處理：出席董事全體無異議照案通過。
112.11.10	1.112 年度第三季財務報告。 2.訂定 113 年度內部稽核計畫。 3.委任 113 年度簽證會計師及報酬。	1.照案通過，並提請董事會決議。 2.公司對審計委員會意見之處理：出席董事全體無異議照案通過。

(二)除前開事項外，其他未經審計委員會通過，而經全體董事三分之二以上同意之議決事項：無。

二、獨立董事對利害關係議案迴避之執行情形，應敘明獨立董事姓名、議案內容、應利益迴避原因以及參與表決情形：黃欽明獨立董事對本人解除董事競業行為限制案採利益迴避，不參與審議及表決；其餘出席委員皆同意通過此案。

三、獨立董事與內部稽核主管及會計師之溝通情形（應包括就公司財務、業務狀況進行溝通之重大事項、方式及結果等）：

(一)平時稽核主管及會計師得視需要直接與獨立董事聯繫，溝通情形良好。

(二)獨立董事除按月收到稽核報告外，稽核主管亦於每季座談會中，向獨立董事進行重要業務報告，對於稽核業務執行情形及成效皆已充分溝通。

(三)公司治理運作情形及其與上市上櫃公司治理實務守則差異情形及原因：

評估項目	運作情形		與上市上櫃 公司治理實 務守則差異 情形及原因
	是	否	
一、公司是否依據「上市上櫃公司治理實務守則」訂定並揭露公司治理實務守則？	√		本公司已訂定「公司治理實務守則」並揭露於公司網站。
二、公司股權結構及股東權益			
(一)公司是否訂定內部作業程序處理股東建議、疑義、糾紛及訴訟事宜，並依程序實施？	√		(一)本公司設有投資人關係專人專職負責處理股東之建議或糾紛，必要時會委請法律顧問協助。
(二)公司是否掌握實際控制公司之主要股東及主要股東之最終控制者名單？	√		(二)本公司股務搭配專業之股務代理機構負責，並設有專人了解股東結構，可掌握實質控制公司之主要股東及主要股東之最終控制者名單。
(三)公司是否建立、執行與關係企業間之風險控管及防火牆機制？	√		(三)本公司已依相關法令規範建立管理制度，如「子公司營運管理辦法」、「關係人交易之管理」等，以控管公司與關係企業間之風險並建立適當的防火牆。
(四)公司是否訂定內部規範，禁止公司內部人利用市場上未公開資訊買賣有價證券？	√		(四)本公司訂有「誠信經營守則」第十四條明確規定禁止內線交易，並揭露於公司網頁。亦視必要提醒內部人於不可交易公司股票期間勿進行交易，以免誤觸該規範。
三、董事會之組成及職責			
(一)董事會是否擬訂多元化政策、具體管理目標及落實情形？	√		(一)是，請參看第7-8頁揭露資訊。
(二)公司除依法設置薪資報酬委員會及審計委員會外，是否自願設置其他各類功能性委員會？	√	√	(二)本公司目前尚未設置其他各類功能型委員會，未來將進行評估。
(三)公司是否訂定董事會績效評估辦法及其評估方式，每年並定期進行績效評估，且將績效評估之結果提報董事會，並運用於個別董事薪資報酬及提名續任之參考？	√		(三)本公司已訂定董事會績效評估辦法，每年定期進行績效評估，且將結果提報董事會，並以此做為報酬及提名續任之參考。
(四)公司是否定期評估簽證會計師獨立性？	√		(四)本公司每年評估一次簽證會計師之獨立性，112年更加入「會計師審計品質指標(AQI)」予以評估，結果已提報112年11月10日董事會通過。經評估本公司委任之勤業眾信聯合會計師事務所謝明忠會計師、劉書琳會計師，皆符合本公司獨立性評估標準(註一)。
四、上市上櫃公司是否配置適任及適當人數之公司治理人員，並指定公司治理主管，負責公司治理相關事務(包括但不限於提供董事、監察人執行業務所需資料、協助董事、監察人遵循法令、依法辦理董事會及股東會之會議相關事宜、製作董事會及股東會議事錄等)？	√		本公司設有公司治理主管及投資人關係窗口與股務人員，負責公司治理相關業務。

無差異

無差異

其他各類功能型委員會將視需求設立

無差異

五、公司是否建立與利害關係人(包括但不限於股東、員工、客戶及供應商等)溝通管道，及於公司網站設置利害關係人專區，並妥適回應利害關係人所關切之重要企業社會責任議題？	√	本公司設有專責人員擔任公司溝通管道，透過當面溝通、電話、書信或電子郵件方式，保持與利害關係人之溝通管道暢通，並於本公司網站設置利害關係人專區，隨時掌握相關資訊，以維護雙方合法、合理之權益。	無差異
六、公司是否委任專責股務代辦機構辦理股東會事務？	√	本公司已委任「台新綜合證券股份有限公司 股務代理部」辦理股東會事務。	無差異
七、資訊公開			
(一)公司是否架設網站，揭露財務業務及公司治理資訊？	√	(一)本公司已建置網站(網址：www.ichia.com)定期揭露本公司相關之財務、業務及公司治理等資訊。	無重大差異
(二)公司是否採行其他資訊揭露之方式(如架設英文網站、指定專人負責公司資訊之蒐集及揭露、落實發言人制度、法人說明會過程放置公司網站等)？	√	(二)本公司設有專責人員負責公開資訊觀測站揭露之工作及公司網站資訊揭露，落實發言人制度，並依照規定將法說會簡報及影音檔放置於公司網站之投資人專區。	
(三)公司是否於會計年度終了後兩個月內公告並申報年度財務報告，及於規定期限前提早公告並申報第一、二、三季財務報告？	√	(三)本公司目前作業時程尚無法在會計年度終了後兩個月內公告並申報年度財務報告，但皆於規定期限前提早公告並申報第一、二、三季財務報告。	
八、公司是否有其他有助於瞭解公司治理運作情形之重要資訊(包括但不限於員工權益、僱員關懷、投資者關係、供應商關係、利害關係人之權利、董事及監察人進修之情形、風險管理政策及風險衡量標準之執行情形、客戶政策之執行情形、公司為董事及監察人購買責任保險之情形等)？	√ √ √ √ √ √ √ √ √ √ √	(一)員工權益：本公司依勞基法規定保障員工權益。 (二)僱員關懷：本公司設有職工福利委員會，年度安排員工旅遊與各項年節福利項目。職安定期安排員工一般健檢與管理職高階健檢。自111年開始實施「員工持股信託」。 (三)投資者關係：本公司已設置投資人關係專職處理股東建議或糾紛。 (四)供應商關係：本公司與供應商維持長期良好之合作關係。 (五)利害關係人之權利：本公司設置專責人員與利害關係人建立順暢之溝通管道，以維護雙方之權益。 (六)董事及監察人進修之情形：本公司112年度董事及監察人之進修時數已符合「上市上櫃公司董事、監察人進修推行要點」之規定，相關進修情形請詳(註二)。 (七)風險管理政策及風險衡量標準之執行情形：本公司依法訂定內部相關規範，進行各種風險管理之評估。 (八)客戶政策之執行情形：本公司與客戶關係良好，建立長久互信合作，創造公司利潤。 (九)公司為董事及監察人購買責任保險之情形：本公司已為董事及經理人購買責任保險。	無差異
九、請就臺灣證券交易所股份有限公司公司治理中心最近年度發布之公司治理評鑑結果說明已改善情形，及就尚未改善者提出優先加強事項與措施： 本公司每年均針對公司治理評鑑未得分項目進行檢討及排定改善計畫，112年已大幅提升年報及公司網頁資訊揭露透明度，未來會對評鑑指標要求的「具體執行情形」進一步列舉實例、修正揭露方式；另外將揭露各季度財務報表及永續報告書英文版於公司網頁，提供外國投資人更完善的公司訊息，與國際接軌。			

註一：會計師獨立性及適任性評估表

評估項目	評估結果	是否符合獨立性及適任性
1.會計師是否與本公司有僱傭關係	否	是
2.會計師最近二年是否擔任本公司董事、監察人、經理人或對審計工作有重大影響之職務	否	是
3.會計師是否與本公司董事、監察人或經理人有親屬關係	否	是
4.會計師是否與本公司或本公司負責人有資金借貸之往來	否	是
5.是否取得會計師出具之獨立性聲明書	是	是
6.會計師是否連續 7 年提供本公司審計簽證服務	否	是
7.本公司財務報告是否受有訴訟或遭主管機關糾正之情形	否	是
8.以會計師審計品質指標(AQI)進行評估：		
8.1 構面一、專業性指標(查核經驗、訓練時數、人員流動率、專業支援)是否足夠	是	是
8.2 構面二、品質控管指標(會計師負荷、查核投入、案件品質管制複核(EQCR)複核情形、品管支援能力)是否足夠	是	是
8.3 構面三、獨立性(非審計服務、客戶熟悉度)是否異常	否	是
8.4 構面四、監督(外部檢查缺失及處分、主管機關發函改善)是否異常	否	是
8.5 構面五、是否具有審計創新規劃能力	是	尚可

註二：112 年度董事進修情形：

職稱	姓名	進修日期		主辦單位	課程名稱	進修時數
		起	迄			
董事長	黃秋永	112/12/15	112/12/15	社團法人中華民國公司經營暨永續發展協會	董事會法規遵循實務及董事、監察人之法律責任及個案探討	3
		112/06/02	112/06/02	中華民國工商協進會	2023 台新淨零電力高峰論壇	3
副董事長	黃麗玲	112/08/17	112/08/18	財團法人公司治理協會	淨零永續人才育成班(北部)-企業低碳轉型對策	9
		112/06/02	112/06/02	中華民國工商協進會	2023 台新淨零電力高峰論壇	3
董事	黃子成	112/09/04	112/09/04	金融監督管理委員會	第十四屆臺北公司治理論壇	3
		112/04/27	112/04/27	臺灣證券交易所	上市櫃公司永續發展行動方案宣導會	3
董事	曾恭勝	112/11/10	112/11/11	財團法人商業發展研究院	ESG 永續領袖第二期-董監事/企業主實務專班(Afnor 國際證照課程)	12
獨立董事	黃欽明	112/09/04	112/09/04	金融監督管理委員會	第十四屆臺北公司治理論壇	3
		112/05/23	112/05/23	財團法人台灣金融研訓院	公司治理講堂-董監事財報審查與分析	3
獨立董事	陳泰然	112/09/27	112/09/27	台灣投資人關係協會	賦能董事會成為引領永續治理的關鍵力量	5
		112/09/04	112/09/04	金融監督管理委員會	第十四屆臺北公司治理論壇	3
		112/06/02	112/06/02	中華民國工商協進會	公司董事暨監察人研習-2023 台新淨零電力高峰論壇	3
獨立董事	許萬龍	112/06/15	112/06/15	社團法人中華民國證券暨期貨市場發展基金會	董事(含獨立)暨公司治理主管實務進階研討會-董事會績效評估	3
		112/04/25	112/04/25	社團法人中華民國會計研究發展基金會	董事會與高階主管如何審閱 ESG 永續報告書	3
		112/02/21	112/02/21	台灣永續能源研究基金會	SASB 準則之內容與執行實務	8

(四)薪酬委員會之組成、職責及運作情形：

1.薪資報酬委員會之組成

身分別 \ 姓名		條件	專業資格與經驗	獨立性情形	兼任其他公開發行公司薪資報酬委員會成員家數
獨立董事(註一)	黃欽明	請參閱第 7 頁 「董事所具專業資格及獨立董事獨立性之情形」			0
獨立董事(註二)	陳泰然				2
獨立董事(註三)	許萬龍				0

註一.黃欽明獨立董事為本公司薪資報酬委員會之召集人，其身分請參閱第 6 頁「董事資料」相關內容。

註二.陳泰然獨立董事其身分請參閱第 6 頁「董事資料」相關內容。

註三.許萬龍獨立董事其身分請參閱第 6 頁「董事資料」相關內容。



## 2.薪資報酬委員會之職責

本公司薪資報酬委員會之職責，依照本公司薪資報酬委員會組織規程第四條規定，係將下列事項所提建議提交董事會討論：

- (1)訂定並定期檢討董事及經理人績效評估與薪資報酬之政策、制度、標準與結構。
- (2)定期評估並訂定董事及經理人之薪資報酬。

## 3.薪資報酬委員會運作情形

(1)本公司之薪資報酬委員會委員計 3 人。

(2)本屆委員會任期：112 年 6 月 20 日至 115 年 6 月 19 日。112 年度薪資報酬委員會開會 3 次，委員資格及出席情形如下：

職稱	姓名	實際出席次數	委託出席次數	實際出席率	備註
召集人	黃欽明	3	0	100%	無
委員	陳泰然	3	0	100%	無
委員	許萬龍	3	0	100%	無

(3)薪資報酬委員會之討論事由與決議結果：

日期	議案內容	決議結果及公司對獨立董事意見之處理
112.3.14	1.策略長暨薪資獎酬案 2.111 年度董事酬勞及員工酬勞分派案	1.二案皆照案通過，並提請董事會決議。 2.公司對薪酬委員會意見之處理：出席董事全體無異議照案通過。
112.05.12	1.新任經理人每月薪資報酬內容 2.庫藏股轉讓予經理人及訂定認股基準日 3.111 年經理人員工酬勞發放案 4.修訂「董事報酬及酬勞分配辦法」部分條文	1.三案皆照案通過，並提請董事會決議。 2.公司對薪酬委員會意見之處理：出席董事全體無異議照案通過。
112.11.10	1.總經理薪資報酬調整案 2.獨立董事黃欽明先生報酬案 3.獨立董事陳泰然先生報酬案 4.獨立董事許萬龍先生報酬案	1.二、三、四案當事人皆利益迴避，不參與審議；其餘出席委員無異議通過此四議案，並提請董事會決議。 2.公司對薪酬委員會意見之處理：出席董事全體無異議照案通過。

(4)其他應記載事項：

- 1.董事會如不採納或修正薪資報酬委員會之建議，應敘明董事會日期、期別、議案內容、董事會決議結果以及公司對薪資報酬委員會意見之處理：無。
- 2.薪資報酬委員會之議決事項，如成員有反對或保留意見且有紀錄或書面聲明者，應敘明薪資報酬委員會日期、期別、議案內容、所有成員意見及對成員意見之處理：無。

(五)推動永續發展執行情形：

推動項目	執行情形		與上市上櫃公司永續發展實務守則差異情形及原因
	是	否	摘要說明
一、公司是否建立推動永續發展之治理架構，且設置推動永續發展專(兼)職單位，並由董事會授權高階管理階層處理，及董事會督導情形？	√		公司已設立兼職單位「ESG 永續小組」，由執行長擔任主任委員，召集多位不同部門的主管擔任小組成員，訂定短、中、長期的永續發展計畫。該小組進行上下整合、橫向串聯跨部門溝通，並辨識攸關公司營運與利害關係人關注的永續議題，擬定對應策略與工作方針、編列相關預算、規劃並執行年度方案，同時追蹤執行成效，確保永續發展策略充分落實於公司日常營運中。 董事會上定期報告永續發展執行成果及未來之工作計劃，並視策略進展，必要時督導永續小組進行調整。
二、公司是否依重大性原則，進行與公司營運相關之環境、社會及公司治理議題之風險評估，並訂定相關風險管理政策或策略？	√		面對VUCA時代的瞬息變化，公司訂定「風險評估管理程序」，由各職責單位依重大性原則對其業務相關之風險特性與影響程度予以辨識、分析、衡量、監控風險；除各功能部門的日常管理運作，集團亦每月召開經營管理會議，透過TOWS分析識別、評估內外部風險以利即時調整營運策略。
三、環境議題 (一)公司是否依其產業特性建立合適之環境管理制度？	√		公司已通過ISO 14001環境管理系統，根據管理系統訂定「環境管理政策」，依循政策開展環境相關管理工作，除了履行法規標準，亦針對環境保護提出承諾，並以聯合國SDGs ( 2030永續發展目標 ) 與ESG精神，為環境努力，邁向永續。
(二)公司是否致力於提升各項資源之利用效率，並使用對環境負荷衝擊低之再生物料？	√		本公司致力於設計與開發低汙染新型綠色產品，112年已開始自製出貨用淬盤並與客戶搭配回收機制，以提高塑料回收再利用率。113年集團各子公司將全面盤點塑膠使用情形，後續規劃尋找替代材料以及回收循環機制，以降低塑膠使用量，目標為119年實現塑膠中和。
(三)公司是否評估氣候變遷對企業現在及未來的潛在風險與機會，並採取相關之因應措施？	√		經評估，公司可能因氣候變遷而造成供應鏈中斷或資源短缺之風險，因此對於永續供應鏈的管理以及各項溫室氣體減排措施：包括提高能源效率、優化生產工藝、自發太陽能、使用綠電等都持續進行中。期能透過以上策略管理，更好地應對氣候變遷帶來的挑戰、降低未來的潛在風險。

(四)公司是否統計過去兩年溫室氣體排放量、用水量及廢棄物總重量，並制定溫室氣體減量、減少用水或其他廢棄物管理之政策？	V	本公司每年持續統計溫室氣體排放量、用水量、廢棄物重量，相關成果揭露於網站、永續報告書中。自 111 年起啟動 ESG 相關專案與計畫，訂定各項減量減排之政策與程序並予以執行，112 年集團所屬各子公司均已完成 ISO14064-1 組織型碳盤查並取得第三方驗證，且陸續於 112 年下半年至 113 年上半年將完成 ISO50001 能源管理系統驗證。透過 ISO 的各項指標管理，讓永續發展更加落實於日常營運管理。	無差異
四、社會議題 (一)公司是否依照相關法規及國際人權公約，制定相關之管理政策與程序？	V	本公司依照各項勞動相關法規及國際人權公約，訂定相關之管理政策及程序，並將企業公民原則整合到企業內部之經營策略上，包括公司政策、管理程序、人才培育以及內部報告等構面，對於公司政策之宣導、員工意見了解，皆採雙向開放溝通方式進行。集團內各子公司亦陸續取得RBA、SA8000、和諧企業等相關認證。	無差異
(二)公司是否訂定及實施合理員工福利措施(包括薪酬、休假及其他福利等)，並將經營績效或成果適當反映於員工薪酬？	V	本公司訂有工作規則及相關人事管理規章，內容涵蓋本公司聘僱勞工之基本工資、工時、休假、退休金給付、勞健保給付、職業災害補償等，均符合勞動基準法相關規定。並設有職工福利委員會，透過員工選舉產生之福利委員，辦理各項福利事項。本公司員工薪酬係依據個人能力、對公司的貢獻度、績效表現相聯結，與經營績效之關聯性成正相關。	無差異
(三)公司是否提供員工安全與健康之工作環境，並對員工定期實施安全與健康教育？	V	本公司設有職安課，採取必要之預防設備與措施，使勞工免於發生職業災害；對於新入職同仁，皆有安排職業安全培訓。每年亦對勞工施以從事工作與預防災變所必要之安全衛生教育及訓練。112年度本公司火災件數為0。	無差異
(四)公司是否為員工建立有效之職涯能力發展培訓計畫？	V	本公司已通過TTQS人才品質管理系統，且每年底針對公司明年目標進行訓練調查後，彙整為年度訓練計畫，後續依年度訓練計畫展開員工培訓課程。	無差異
(五)針對產品與服務之顧客健康與安全、客戶隱私、行銷及標示等議題，公司是否遵循相關法規及國際準則，並制定相關保護消費者或客戶權益政策及申訴程序？	V	本公司之產品及服務行銷及標示，均依循相關法規及國際準則辦理。	無差異
(六)公司是否訂定供應商管理政策，要求供應商在環保、職業安全衛生或勞動人權等議題遵循相關規範，及其實施情形？	V	本公司與供應商往來前，均會評估過去供應商是否有無影響環境與社會之紀錄，並要求簽署供應社會責任承諾書、不使用衝突礦產聲明書等，確保符合本公司企業社會責任政策。	無差異
五、公司是否參考國際通用之報告書編製準則或指引，編製永續報告書等揭露公司非財務資訊之報告書？前揭報告書是否取得第三方驗證單位之確信或保證意見？	V	本公司皆依編製準則或指引來編製永續報告書且發布於公司網站——ESG專區，揭露實際運作情形。報告書未來將配合法令時程，取得第三方驗證單位之確信。	後續之永續報告書將配合法令時程，取得第三方驗證確信。

六、公司如依據「上市上櫃公司永續發展實務守則」定有本身之永續發展守則者，請敘明其運作與所定守則之差異情形： 本公司已訂定永續發展守則，其實際運作情形符合上市上櫃公司永續發展。
<p>七、其他有助於瞭解推動永續發展執行情形之重要資訊：</p> <p>(一)環保及安全衛生：遵守國內環保與安全衛生相關法規，符合政府及顧客對所交付產品之禁用物質規定要求，並致力節用能源，工業減廢、汙染防治工作及全面風險評估，以有效降低安全衛生風險達到持續改善之目標。</p> <p>(二)社區參與、社會貢獻、社會服務及社會公益： 112年度舉辦了「我愛龜山」淨山活動及南崁溪淨溪活動，持續照顧環境、關懷社區；參與「DOMI綠然」植樹活動，將愛護地球的理念付諸實行。長期提供場地予游忠平先生展出陶藝作品，支持藝文活動；贊助LPGA職業高爾夫球選手，培育國內體育人才。</p> <p>(三)消費者權益：遵守公平交易，無誇大不實行銷，恪遵誠信正直之經營理念，提供客戶最高之品質與服務。</p> <p>(四)人權：不招募或任用各國法律定義之童工，不強迫員工勞動，禁止任何暴力或歧視行為，並提供員工身心健康、安全之工作環境，保障員工權益。</p>

(六)公司履行誠信經營情形及採行措施：

評 估 項 目	運 作 情 形		與上市上櫃公司誠信經營守則差異情形及原因
	是	否	
一、訂定誠信經營政策及方案			
(一)公司是否制定經董事會通過之誠信經營政策，並於規章及對外文件中明示誠信經營之政策、作法，以及董事會與管理階層積極落實經營政策之承諾？	V		(一)本公司已訂定誠信經營守則，恪遵誠信正直之經營理念。
(二)公司是否建立不誠信行為風險之評估機制，定期分析及評估營業範圍內具較高不誠信行為風險之營業活動，並據以訂定防範不誠信行為方案，且至少涵蓋「上市上櫃公司誠信經營守則」第七條第二項各款行為之防範措施？	V		(二)本公司訂定之誠信經營守則中已明確規範其防範措施。
(三)公司是否於防範不誠信行為方案內明定作業程序、行為指南、違規之懲戒及申訴制度，且落實執行，並定期檢討修正前揭方案？	V		(三)本公司訂定之誠信經營守則中已明確規範其防範措施。
二、落實誠信經營			
(一)公司是否評估往來對象之誠信紀錄，並於其與往來交易對象簽訂之契約中明訂誠信行為條款？	V		(一)本公司與往來對象合作前，均會評估其誠信紀錄，並訂有廉潔承諾書，要求往來對象須遵守各國法令及本公司內部規定外，不得有不法利益情事發生。
(二)公司是否設置隸屬董事會之推動企業誠信經營專責單位，並定期(至少一年一次)向董事會報告其誠信經營政策與防範不誠信行為方案及監督執行情形？	V		(二)本公司由董事會、董事長室及財會處等功能單位共同推動並落實企業誠信經營。

評 估 項 目	運 作 情 形			與上市上櫃公司誠信經營守則差異情形及原因
	是	否	摘 要 說 明	
(三)公司是否制定防止利益衝突政策、提供適當陳述管道，並落實執行？	V		(三)本公司訂有員工從業行為規範切結書第六條規定，員工應迴避任何有可能造成個人利益及公司利益衝突之情況行為發生。	
(四)公司是否為落實誠信經營已建立有效的會計制度、內部控制制度，並由內部稽核單位依不誠信行為風險之評估結果，擬訂相關稽核計畫，並據以查核防範不誠信行為方案之遵循情形，或委託會計師執行查核？	V		(四)本公司已訂有有效之會計制度及內部控制制度，內部稽核人員定期查核前項制度遵循情形。	
(五)公司是否定期舉辦誠信經營之內、外部之教育訓練？	V		(五)本公司於新人入職訓練即安排企業文化之教育訓練，因此企業文化"誠心、用心、創新、成就無限"乃為員工之價值觀。後續不定期對員工宣導誠信經營政策，並融入內部之教育訓練課程。	
三、公司檢舉制度之運作情形				
(一)公司是否訂定具體檢舉及獎勵制度，並建立便利檢舉管道，及針對被檢舉對象指派適當之受理專責人員？	V		(一)本公司訂有誠信經營守則，及設有利害關係人申訴信箱，由專職部門負責，建立良好及簡便之檢舉管道。	無差異
(二)公司是否訂定受理檢舉事項之調查標準作業程序，調查完成後應採取之後續措施及相關保密機制？	V		(二)本公司設有專職單位受理檢舉及申訴事項，對檢舉人的身分及檢舉內容都予以保密。	
(三)公司是否採取保護檢舉人不因檢舉而遭受不當處置之措施？	V		(三)本公司對於檢舉人均採取適當之保護及保密，不因檢舉而遭受不當之處置。	
四、加強資訊揭露				
公司是否於其網站及公開資訊觀測站，揭露其所訂誠信經營守則內容及推動成效？	V		本公司已於網站及公開資訊觀測站揭露訂定之誠信經營守則及實行成效。	無差異
五、公司如依據「上市上櫃公司誠信經營守則」訂有本身之誠信經營守則者，請敘明其運作與所訂守則之差異情形：本公司已訂有誠信經營守則，其實際運作情形均符合「上市上櫃公司誠信經營守則」，無重大差異。				
六、其他有助於瞭解公司誠信經營運作情形之重要資訊：無。				

(七)公司如有訂定公司治理守則及相關規章者，應揭露其查詢方式：相關規章已揭露於本公司網站及公開資訊觀測站中。

(八)其他足以增進對公司治理運作情形之瞭解的重要資訊，得一併揭露：

1.112 年度本公司高階主管參與公司治理相關課程進修請參閱下表：

職稱	姓名	進修日期	進修機構	課程名稱	進修時數
財務長 (兼公司治理主管)	黃彥翔	112.04.27	臺灣證券交易所	上市櫃公司永續發展行動方案宣導會	3
		112.07.18	中華民國內部稽核協會	稽核人員應具備之勞動法知識-從招募到離職	6
		112.09.28	財團法人中華民國證券暨期貨發展基金會	董事與監察人(含獨立)暨公司治理主管實務進階研討會——地緣政治下台灣產業之轉型機會與挑戰—PMI/NMI 獨家剖析	3
		112.10.04	財團法人中華民國證券暨期貨發展基金會	董事與監察人(含獨立)暨公司治理主管實務進階研討會——2024 年經濟展望及產業趨勢	3
		112.11.16	台灣永續能源研究基金會	6th Global Corporate Sustainability Forum 3-2	3
會計主管	鄭靜怡	112.09.07 - 112.09.08	財團法人中華民國會計研究發展基金會	發行人證券商證券交易所會計主管持續進修班	12
稽核主管	張心怡	112.04.19	財團法人中華民國內部稽核協會	資金貸與、背書保證及取得處分資產規定與實務解析	6
		112.05.16	財團法人中華民國內部稽核協會	董事會及功能委員會(審計、薪酬)法規解析與稽核重點	6
		112.09.19	財團法人中華民國內部稽核協會	生產循環實務與稽核重點	6

2.112 年公司治理評鑑結果相較前二年度已自第七級提升至第五級，未來仍以持續完善為目標。

(九)內部控制制度執行狀況：

1.內部控制聲明書：

毅嘉科技股份有限公司  
內部控制制度聲明書



日期：113年03月11日

本公司民國 112 年度之內部控制制度，依據自行評估的結果，謹聲明如下：

- 一、本公司確知建立、實施和維護內部控制制度係本公司董事會及經理人之責任，本公司業已建立此一制度。其目的係在對營運之效果及效率(含獲利、績效及保障資產安全等)、報導具可靠性、及時性、透明性及符合相關規範暨相關法令規章之遵循等目標的達成，提供合理的確保。
- 二、內部控制制度有其先天限制，不論設計如何完善，有效之內部控制制度亦僅能對上述三項目標之達成提供合理的確保；而且，由於環境、情況之改變，內部控制制度之有效性可能隨之改變。惟本公司之內部控制制度設有自我監督之機制，缺失一經辨認，本公司即採取更正之行動。
- 三、本公司係依據「公開發行公司建立內部控制制度處理準則」(以下簡稱「處理準則」)規定之內部控制制度有效性之判斷項目，判斷內部控制制度之設計及執行是否有效。該「處理準則」所採用之內部控制制度判斷項目，係為依管理控制之過程，將內部控制制度劃分為五個組成要素：1.控制環境，2.風險評估，3.控制作業，4.資訊與溝通，及5.監督作業。每個組成要素又包括若干項目。前述項目請參見「處理準則」之規定。
- 四、本公司業已採用上述內部控制制度判斷項目，評估內部控制制度之設計及執行的有效性。
- 五、本公司基於前項評估結果，認為本公司於民國112年12月31日的內部控制制度(含對子公司之監督與管理)，包括瞭解營運之效果及效率目標達成之程度、報導係屬可靠、及時、透明及符合相關規範暨相關法令規章之遵循有關的內部控制制度等之設計及執行係屬有效，其能合理確保上述目標之達成。
- 六、本聲明書將成為本公司年報及公開說明書之主要內容，並對外公開。上述公開之內容如有虛偽、隱匿等不法情事，將涉及證券交易法第二十條、第三十二條、第一百七十一條及第一百七十四條等之法律責任。
- 七、本聲明書業經本公司民國113年03月11日董事會通過，出席董事6人中，有0人持反對意見，餘均同意本聲明書之內容，併此聲明。

毅嘉科技股份有限公司

董事長：黃秋永



簽章

總經理：曾恭勝



簽章



2.委託會計師專案審查內部控制制度者，應揭露會計師審查報告：無。

(十)最近年度及截至年報刊印日止公司及其內部人員依法被處罰、公司對其內部人員違反內部控制制度規定之處罰、主要缺失與改善情形：無。

(十一)最近年度及截至年報刊印日止，股東會及董事會之重要決議：

1.股東會重要決議及執行情形

會議日期	重要議案摘要	決議結果	執行情形
112.6.20	1.111 年度營業報告書、個體財務報表暨合併財務報表案。	表決時出席股東可行使表決權數 201,736,983 權，贊成權數 173,918,837 權，占總權數 86.21%。本案經投票表決後照原案通過。	相關表冊已依照法令規定向主管機關辦理申報及公告。
	2.111 年度盈餘分派案。	表決時出席股東可行使表決權數 201,736,983 權，贊成權數 174,280,243 權，占總權數 86.38%。本案經投票表決後照原案通過。	訂定 112 年 8 月 24 日為除息基準日，並於 112 年 9 月 22 日全數發放完畢（每股分配現金股利 0.9915487 元）。
	3.解除新任董事競業之限制案。	表決時出席股東可行使表決權數 201,736,983 權，贊成權數 168,696,345 權，占總權數 83.62%。本案經投票表決後照原案通過。	決議通過。
	4.修訂「公司章程」部分條文案。	表決時出席股東可行使表決權數 201,736,983 權，贊成權數 174,072,036 權，占總權數 86.28%。本案經投票表決後照原案通過。	依修訂後「公司章程」辦理，該辦法已公告於公司網站。
	5.修訂「資金貸與他人作業程序」部分條文案。	表決時出席股東可行使表決權數 201,736,983 權，贊成權數 170,392,011 權，占總權數 84.46%。本案經投票表決後照原案通過。	依修訂後「資金貸與他人作業程序」辦理，該辦法已公告於公司網站。
	6.修訂「股東會議事規則」部分條文案。	表決時出席股東可行使表決權數 201,736,983 權，贊成權數 174,268,464 權，占總權數 86.38%。本案經投票表決後照原案通過。	依修訂後「股東會議事規則」辦理，該辦法已公告於公司網站。

2.董事會重要決議

會議日期	重要決議事項
112.03.14	1.訂定 112 年度營運計劃。 2.訂定 112 年度預算。 3.111 年度營業報告書。 4.111 年度財務報表案。 5.111 年度盈餘分派暨現金股利發放案。 6.111 年度董事酬勞及員工酬勞分派案。 7.111 年度內部控制制度聲明書。 8.全面改選董事案。 9.提名暨審查董事及獨立董事候選人案。 10.解除新任董事競業限制案。 11.訂定 112 年股東常會召開相關事宜。 12.訂定 112 年股東常會議程。 13.任命策略長暨薪資獎酬案。 14.向子公司借貸案。 15.銀行授信額度申請案。
112.04.12	提名暨審查董事及獨立董事候選人案(董事提名人選變更)

112.05.12	1.112 年度第一季財務報告案。 2.庫藏股轉讓予員工及訂定認股基準日。 3.設立越南子公司案。 4.修訂「公司章程」部分條文案。 5.修訂「資金貸與他人作業程序」部分條文案。 6.修訂「股東會議事規則」部分條文案。 7.修訂「董事會議事規範」部分條文案。 8.修訂「公司治理實務守則」部分條文案。 9.修訂「董事報酬及酬勞分配辦法」部分條文案。 10.修正 112 年股東常會議程。 11.新任經理人每月薪資報酬訂定案。 12.111 年度經理人員工酬勞發放案。 13.銀行授信額度申請案。
112.06.20	推選董事長及副董事長案。
112.08.07	1.112 年度第二季財務報告案。 2.聘任本公司薪資報酬委員會委員案。 3.銀行授信額度申請案。
112.11.10	1.112 年度第三季財務報告案。 2.擬訂 113 年度內部稽核計畫。 3.評估簽證會計師之獨立性。 4.委任 113 年度簽證會計師及報酬案。 5.總經理薪資報酬調整案。 6.獨立董事黃欽明先生報酬案。 7.獨立董事陳泰然先生報酬案。 8.獨立董事許萬龍先生報酬案。 9.銀行授信額度申請案。

(十二)最近年度及截至年報刊印日止董事或監察人對董事會通過重要決議有不同意見且有紀錄或書面聲明者，其主要內容：無。

(十三)最近年度及截至年報刊印日止，公司董事長、總經理、會計主管、財務主管、內部稽核主管及研發主管等辭職解任情形之彙總：

公司有關人士辭職解任情形彙總表

112 年 12 月 31 日

職稱	姓名	到任日期	解任日期	辭職或解任原因
副總經理	黃金源	111.10.1	112.10.2	離職
副總經理	廖文華	112.4.10	112.10.2	離職

## 五、簽證會計師公費資訊

(一)給付簽證會計師與其所屬事務所及關係企業之審計公費與非審計公費之金額及非審計服務內容：

金額單位：新臺幣仟元

會計師事務所名稱	會計師姓名	會計師查核期間	審計公費	非審計公費	合計	備 註
勤業眾信聯合會計師事務所	謝明忠	112.01.01-112.12.31	2,800	568	3,368	非審計公費包含：移轉訂價報告、非主管職全時員工資訊覆核、營業稅直扣法查核簽證費及境外資金投資計畫審核簽證費
	劉書琳					

- 1.更換會計師事務所且更換年度所給付之審計公費較更換前一年度之審計公費減少者，應揭露更換前後審計公費金額及原因：不適用。
- 2.審計公費較前一年度減少達百分之十以上者，應揭露審計公費減少金額、比例及原因：不適用。

## 六、更換會計師資訊：不適用。

七、本公司之董事長、總經理、負責財務或會計事務之經理人，於最近一年內曾任職於簽證會計師所屬事務所或其關係企業者之情形：無。

## 八、最近年度及截至年報刊印日止，董事、監察人、經理人及持股比例超過百分之十之股東股數移轉及股權質押變動情形

(一)董事、監察人、經理人及持股比例超過百分之十之股東股權變動情形：

單位：股數

職稱	姓 名	112 年度		當年度截至 113 年 4 月 23 日	
		持有股數增(減)數	質押股數增(減)數	持有股數增(減)數	質押股數增(減)數
董事長	創意投資股份有限公司 (解職日:1120620)	0	0	不適用	不適用
董事長代表人	黃秋永 (已解職)	0	0	不適用	不適用
董事長	黃秋永	627,603	0	0	0
副董事長	黃麗玲	0	0	0	0
董事	黃子成	0	0	0	0
董事	曾恭勝	(66,000)	0	0	0
董事	法拉利投資股份有限公司 (解職日:1120620)	0	0	不適用	不適用
董事代表人	黃子軒 (解職日:1120620)	0	0	不適用	不適用
總經理	曾恭勝	(66,000)	0	0	0
副總經理	吳烽鑫	200,000	0	0	0
副總經理	杜宗穎	0	0	0	0

副總經理	黃金源 (解職日:1121002)	120,000	0	不適用	不適用
副總經理	陳冠憲 (解職日:1120414)	0	0	不適用	不適用
副總經理	廖文華 (解職日:1121002)	0	0	不適用	不適用
大股東	黃秋永	627,603	0	0	0
獨立董事	陳泰然	0	0	0	0
獨立董事	黃欽明	0	0	0	0
獨立董事	許萬龍	0	0	0	0
財務部主管	黃彥翔	100,000	0	0	0
會計部主管	鄭靜怡	15,000	0	0	0
其他	黃秋永	627,603	0	0	0
其他	黃彥翔	100,000	0	0	0

(二)股權移轉資訊：

姓 名	股權移轉原因	交易日期	交易相對人	交易相對人與公司、董事、監察人及持股比例超過百分之十股東之關係	股 數	交易價格
黃秋永	繼承(受讓)	112.10.31	黃有鼓	父子	27,603	16.74
曾恭勝	贈與	112.11.07	張家玉	夫妻	566,000	32.55

(三)股權質押資訊：

姓 名	質押變動原因	變動日期	交易相對人	交易相對人與公司、董事、監察人及持股比例超過百分之十股東之關係	股 數	持股比例	質押比率	質借(贖回)金額
創意投資股份有限公司	質押	110.02.18	兆豐國際商業銀行中山分行	無	4,200,000	6.46%	1.37%	3,000 萬
法拉利投資股份有限公司	質押	110.02.18	兆豐國際商業銀行中山分行	無	4,200,000	6.54%	1.37%	3,000 萬

## 九、持股比例占前十名之股東，其相互間為關係人或配偶、二親等以內之親屬關係之資訊

姓名	本人持有股份		配偶、未成年子女持有股份		利用他人名義合計持有股份		前十大股東相互間具有財務會計準則公報第六號關係人或為配偶、二親等以內之親屬關係者，其名稱或姓名及關係		備註
	股數	持股比率	股數	持股比率	股數	持股比率	名稱	關係	
法拉利投資股份有限公司	20,098,481	6.54%	0	0.00%	0	0.00%	創意投資股份有限公司	董事長相同	無
創意投資股份有限公司	19,872,480	6.46%	0	0.00%	0	0.00%	法拉利投資股份有限公司	董事長相同	無
黃秋永	11,541,089	3.75%	3,180,790	1.03%	40,634,961	13.21%	阮美娜 黃子軒 黃子睿	夫妻 父子 父子	無
花旗(台灣)商業銀行受託保管波露寧新興市場基金公司投資專戶	5,419,573	1.76%	0	0.00%	0	0.00%	無	無	無
黃麗玲	4,707,083	1.53%	2,513,994	0.82%	0	0.00%	無	無	無
黃子睿	4,527,406	1.47%	0	0.00%	0	0.00%	黃秋永 阮美娜 黃子軒	父子 母子 兄弟	無
黃子軒	4,422,896	1.44%	0	0.00%	0	0.00%	黃秋永 阮美娜 黃子睿	父子 母子 兄弟	無
徐緯翔	4,155,000	1.35%	0	0.00%	0	0.00%	無	無	無
美商摩根大通銀行台北分行受託保管梵加德集團公司經理之梵加德新興市場股票指數基金投	3,193,000	1.04%	0	0.00%	0	0.00%	無	無	無
阮美娜	3,180,790	1.03%	11,541,089	3.75%	0	0.00%	黃秋永 黃子軒 黃子睿	夫妻 母子 母子	無

## 十、公司、公司之董事、經理人及公司直接或間接控制之事業對同一轉投資事業之持股數，並合併計算綜合持股比率

本公司之轉投資事業均為由本公司或本公司直接 100%持股之公司持有 100%股權(見「關係企業組織圖」)，故本公司之董事及經理人對同一轉投資事業均無持股。

## 肆、募資情形

### 一、資本及股份

#### (一)股本來源

##### 1.股本來源

113 年 4 月 23 日 單位：仟元/仟股

年月	發行價格 (新台幣元)	核 定 股 本		實 收 股 本		備 註		
		股數	金額	股數	金額	股本來源	以現金以外 之財產抵充 股數者	其 他 (核准日期與文號)
107.8	10	420,000	4,200,000	325,650	3,256,505	庫藏股減資 100,000,000 元	無	107 年 8 月 17 日經授商 字第 10701104780 號
107.12	10	420,000	4,200,000	317,267	3,172,675	庫藏股減資 83,830,000 元	無	107 年 12 月 4 日經授商 字第 10701146090 號
108.4	10	420,000	4,200,000	307,536	3,075,366	庫藏股減資 97,310,000 元	無	108 年 4 月 8 日經授商字 第 10801037270 號
109.7	10	600,000	6,000,000	307,536	3,075,366	無	無	109 年 7 月 8 日經授商字 第 10901113430 號

##### 2.股份種類

113 年 4 月 23 日 單位：股

股 份 種 類	核 定 股 本			備註
	流通在外股份		未發行股份	
普通股	307,536,533 (其中含庫藏股 7,464,000 股)		292,463,467	600,000,000 上市

##### 3.總括申報制度相關資訊：無。

#### (二)股東結構

113 年 4 月 23 日

股東結構 數量	政府機構	金融機構	其他法人	個人	外國機構及法人	合計
人 數	0	14	203	59,802	133	60,152
持有股數	0	1,190,444	48,925,843	238,291,051	19,129,195	307,536,533
持股比例	0.00%	0.39%	15.91%	77.48%	6.22%	100.00%

### (三)股權分散情形

#### 1.普通股(每股面額 10 元)

至 113 年 4 月 23 日止

持股分級	股東人數	持有股數	持股比例
1 至 999	26,814	1,231,077	0.40%
1,000 至 5,000	26,257	54,179,216	17.62%
5,001 至 10,000	3,868	31,479,369	10.24%
10,001 至 15,000	1,031	13,370,459	4.35%
15,001 至 20,000	729	13,715,426	4.46%
20,001 至 30,000	549	14,178,376	4.61%
30,001 至 40,000	273	9,874,426	3.21%
40,001 至 50,000	164	7,654,381	2.49%
50,001 至 100,000	265	19,036,951	6.19%
100,001 至 200,000	115	16,479,616	5.36%
200,001 至 400,000	49	12,840,759	4.18%
400,001 至 600,000	15	7,280,255	2.37%
600,001 至 800,000	1	736,000	0.24%
800,001 至 1,000,000	3	2,792,420	0.91%
1,000,001 以上	19	102,687,802	33.39%
合 計	60,152	307,536,533	100.00%

#### 2.特別股：無。

### (四)主要股東名單：

至 113 年 4 月 23 日止

主要股東名稱	股份	持有股數	持股比例
法拉利投資股份有限公司		20,098,481	6.54%
創意投資股份有限公司		19,872,480	6.46%
黃秋永		11,541,089	3.75%
花旗（台灣）商業銀行受託保管波露寧新興市場基金公司投資專戶		5,419,573	1.76%
黃麗玲		4,707,083	1.53%
黃子睿		4,527,406	1.47%
黃子軒		4,422,896	1.44%
徐緯翔		4,155,000	1.35%
美商摩根大通銀行台北分行受託保管梵加德集團公司經理之梵加德新興市場股票指數基金投		3,193,000	1.04%
阮美娜		3,180,790	1.03%



(五)最近二年度每股市價、淨值、盈餘、股利及相關資料

項 目 \ 年 度			111 年	112 年	當年度截至 113 年 3 月 31 日 (註8)
每股市價(元) (註1)	最 高		20.5	48.6	36.6
	最 低		13.9	17.35	32.6
	平 均		16.42	31.27	34.71
每股淨值(元) (註2)	分 配 前		20.41	20.18	20.60
	分 配 後		19.41	18.98	-
每股盈餘(元)	加權平均股數(仟股)		297,536	298,460	300,072
	每股盈餘(註3)		1.2	1.56	-
每股股利(元)	現 金 股 利		1	1.2	-
	無償配股	盈 餘 配 股	0	0	-
		資 本 公 積 配 股	0	0	-
	累積未付股利 (註4)		1	1.2	-
投資報酬分析	本益比 (註5)		13.68	20.04	-
	本利比 (註6)		16.42	26.06	-
	現金股利殖利率 (註7)		6.09%	3.84%	-

\* 若有以盈餘或資本公積轉增資配股時，並應揭露按發放之股數追溯調整之市價及現金股利資訊。

註 1：列示各年度普通股最高及最低市價，並按各年度成交值與成交量計算各年度平均市價。

註 2：請以年底已發行之股數為準並依據次年度股東會議決分配之情形填列。

註 3：如有因無償配股等情形而須追溯調整者，應列示調整前及調整後之每股盈餘。

註 4：權益證券發行條件如有規定當年度未發放之股利得累積至有盈餘年度發放者，應分別揭露截至當年度止累積未付之股利。

註 5：本益比 = 當年度每股平均收盤價 / 每股盈餘。

註 6：本利比 = 當年度每股平均收盤價 / 每股現金股利。

註 7：現金股利殖利率 = 每股現金股利 / 當年度每股平均收盤價。

註 8：每股淨值、每股盈餘應填列截至年報刊印日止最近一季經會計師查核（核閱）之資料；其餘欄位應填列截至年報刊印日止之當年度資料。

(六)公司股利政策及執行狀況

1.公司股利政策

本公司股利政策係依據營運規劃、投資計畫、資本預算及內外部環境變化由董事會予以訂定，公司依財務、業務及經營面等因素之考量，得分派可分配盈餘之百分之五十以上；盈餘之分派得以現金股利或股票股利方式為之，其中股東紅利之分派得以現金或股票方式發放，現金股利分派之比例不低於當年度分配股東紅利之百分之三十，惟股東紅利若低於每股配發 0.5 元時，得全數配發股票股利。

2.本次股東會擬議股利分配之情形

112 年度盈餘分派案經 113 年 3 月 11 日董事會通過，擬配發股東現金股利 360,087,040 元，每股配發現金 1.2 元。

(七)本次股東會擬議之無償配股對公司營業績效及每股盈餘之影響：不適用。

(八)員工及董事酬勞

1.公司章程所載員工及董事酬勞之成數或範圍：

本公司年度扣除員工酬勞及董事酬勞前之本期稅前淨利，應提撥不低於百分之一為員工酬勞及不高於百分之三為董事酬勞，由董事會決議分派後，提股東會報告。但公司尚有累積虧損(包括調整未分配盈餘金額)時，應預先保留彌補數額。上述員工酬勞以股票或現金發放時，發放對象得包含符合一定條件之從屬公司員工。

2.本期估列員工及董事酬勞金額之估列基礎、以股票分派之員工酬勞之股數計算基礎及實際分派金額若與估列數有差異時之會計處理：

本公司係以當年度扣除分派員工及董事酬勞前之稅前淨利分別以不低於 1%及不高於 3%提撥員工酬勞及董事酬勞。年度財務報告通過發布日後若金額仍有變動，則依會計估計變動處理，於次一年度調整入帳。

3.董事會通過之分派酬勞情形：

113 年 3 月 11 日董事會決議通過 112 年度員工酬勞 10,146,000 元及董事酬勞 8,000,000 元，全數以現金發放。

4.前一年度員工分紅及董事、監察人酬勞之實際配發情形(包括配發股數、金額及股價)，其與認列員工分紅及董事、監察人酬勞有差異者應敘明差異數、原因及處理情形：

單位：新台幣元

項目	111 年度(112 年發放)			
	董事會通過之擬配發情形	實際配發情形	差異數	處理情形
員工紅利	12,400,000	10,035,000	2,365,000	分次發放
董事酬勞	6,600,000	6,600,000	0	已於 112 年度發放完畢

(九)公司買回本公司股份情形：

買回期次	104 年第一次	104 年第二次	105 第一次	109 第一次
買回目的	轉讓股份予員工	轉讓股份予員工	轉讓股份予員工	轉讓股份予員工
買回期間	104/6/11-104/8/10	104/8/26-104/10/25	105/1/15-105/3/14	109/7/28-109/9/25
買回區間價格	20-30 元	10-20 元	12-18 元	12-18 元
已買回股份種類及數量	普通股/10,000,000 股	普通股/8,383,000 股	普通股/9,731,000 股	普通股/10,000,000 股
已買回股份金額	231,311,215 元	159,386,963 元	148,996,738 元	161,328,237 元
已辦理銷除及轉讓之股份數量	10,000,000 股	8,383,000 股	9,731,000 股	2,536,000 股
累積持有本公司股份數量	0 股	0 股	0 股	7,464,000 股
累積持有本公司股份數量占已發行股份總數比率(%)	0%	0%	0%	2.43%

二、公司債辦理情形：無。

三、特別股辦理情形：無。

四、海外存託憑證辦理情形：無。

五、員工認股權憑證辦理情形：無。

六、限制員工權利新股辦理情形：無。

七、併購或受讓他公司股份發行新股辦理情形：無。

八、資金運用計畫執行情形：無。

## 伍、營運概況

### 一、業務內容

#### (一)業務範圍

##### 1.業務主要內容

- (1)CC01080 電子零組件製造業。
- (2)CC01030 電視及視聽電子產品製造業。
- (3)CC01110 電腦及其週邊設備製造業。
- (4)F113050 電腦及事務性機器設備批發業。
- (5)F119010 電子材料批發業。
- (6)CA04010 表面處理業。
- (7)CC01060 有線通信機械器材製造業。
- (8)CC01070 無線通信機械器材製造業。
- (9)CQ01010 模具製造業。
- (10)CE01030 光學儀器製造業。
- (11)F601010 智慧財產權業。
- (12)CC01101 電信管制射頻器材製造業。
- (13)F401021 電信管制射頻器材輸入業。
- (14)F401010 國際貿易業。
- (15)ZZ99999 除許可業務外，得經營法令非禁止或限制之業務。

##### 2.營業比重

單位：新台幣仟元

產品項目	營收及比重	112年度	
		營 收	比 重(%)
機構整合元件產品(含商品+模具+模組)		1,568,556	18%
電子整合元件產品(含商品+模具+模組)		6,992,858	82%
合計		8,561,414	100%

##### 3.公司目前商品項目

主要產品	用 途
機構整合元件	車載內外飾件、防水結構部件、穿戴模組、導光模組、話機按鍵、家庭智能部件、機構電子整合模組、金屬合金製品、散熱模組、模具設計與加工。
電子整合元件	產品含 FPC、PCB、RF 可組裝應用於智慧型手機、車載內飾、穿戴式產品、觸控面板、高階相機、筆記型電腦、顯示器等電子產品，並可配合 SMT 製程與其他零組件組裝。
車載模組方案	由上述兩項整合元件整合而出的新模組方案，包含：中控觸控模組、頭頂控制模組、車門氛圍燈飾板、屏上旋鈕、方向盤觸控模組等。

#### 4.計畫開發之新商品




從關鍵零組件供應商轉型為汽車模組解決方案供應商

##### (1)機構整合元件

商品類別	商品項目	備註
穿戴產品/智能家居 (Wearable /IOT)	智能手環/手錶(Smart Wristband/Watch)	IML 機殼模組 LSR 機殼模組
	智能家居 IOT (Smart Home IOT)	
	虛擬實境(AR/VR/MR)	
汽車產品 (Automotive)	中控面板模組(Display Module)	IML/IME 車載內 飾觸控模組
	車頂控制台模組(Over Head Console )	
	控制按鍵模組(control keypad Module)	
散熱產品 (Thermal)	工業/消費/伺服器	散熱模組



# Application of Touch Module Solution in Automotive



- 吸頂燈、天窗開關
- Dome light, skylight switch
- 扶手開關
- Armrest switch
- 車身控制開關
- Body control switch
- 方向盤控制
- Steering wheel control
- 多媒體娛樂控制
- Multimedia entertainment control
- 空調開關
- Air conditioner control
- 前後排空調開關
- Rear air conditioner switch

ichia 迎挑戰•創新局 Embracing challenges•Creating futures

## Core Technology of Thermal Solution

Aluminum Extruded

Heat Pipe

3D Vapor Chamber

Heat Sink

Siphon-like Thermal Module

Thermal Solution

HPC Switch

Vapor Chamber

NB Thermal Module

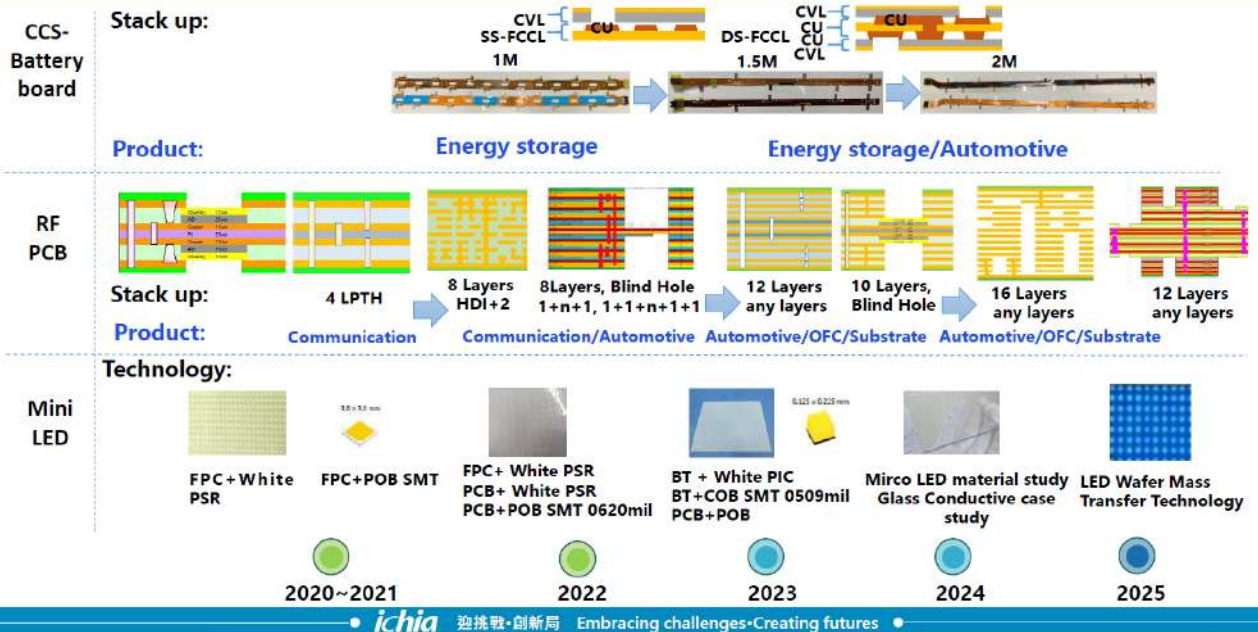
Liquid Cooling

Fan

ichia 迎挑戰•創新局 Embracing challenges•Creating futures

## (2)電子整合元件

### 2023 Technology Road map



## CCS battery Board

### 電池模块-FPC制程能力

Deployment		2021	2022	2023	2024
Line/Space	FCCL	•50/50um (T: 1/3oz) •60/60um(T: 1/2oz) •100/100um(T: 1oz)		•100/100um (T: 1oz) •150/150um(T: 2oz) •300/300um(T: 3oz)	
S/S thickness (Thinner)	FCCL	1/3oz, 1/2oz, 1oz		1oz, 2oz, 3oz	
Line Tolerance		±30%	±20%	±20%	±15%
Coverlay lamination Tolerance		300um	250um	200um	150um
Stifferen (PI/FR4/SUS) lamination Tolerance		300um	200um	150um	100um
PNL Size		250*900mm	250*1150mm	250*1500mm	250*2000mm
Surface Finishes		osp	osp	osp/ENIG	osp/ENIG
Pattern(L/S) to outline tolerance		±300um	±200um	±150um	±100um
Outline Size Tolerance		±200um (L<800) ±200um (L<1000)	±300um (L<1200) ±300um (L<1500)	±250um (L<1200) ±300um (L<1500) ±400um (L<2000)	



## PCB 制程能力

NO	Content	Normal	Limit
1	Layer Count	2~10	2~16
2	Panel Size (Max)	21*24inch	
3	Board Thickness	0.2~2mm	0.1~2mm
4	Finished Board Thickness Tolerance(0.2≤Board Thickness < 1mm)	±10%	±0.075mm
5	Warpage (Min.)	0.70%	0.50%
6	Drill Size	min:0.1mm、max6.0mm	min:0.1mm、max6.5mm
7	Min. blind via size	0.1mm	0.075mm
8	Aspect Ratio(Max)纵横比	5:01	10:01
9	Hole Wall Copper Thickness	Through hole ≥25um, Blind Hole≥15um	
10	Line Width/Spacing of outer Layer (Min)& Inner Layer (Min)	T/T OZ: 2.4mil/2.4mil & 2mil/2mil	T/T OZ: 2mil/2mil & 1.6mil/1.6mil
	Etching Tolerance	H/H OZ: 3mil/3mil & 2.4mil/2.4mil	H/H OZ: 2mil/2mil & 2mil/2mil
	Solder Mask Registration Tolerance (Min)	1/1 OZ: 4mil/4mil & 3mil/3mil	1/1 OZ: 2.5mil/2.5mil & 2.5mil/2.5mil
11	Solder Mask Thickness (Min)	±20%	±15%
12	Impedance Tolerance(Min)	±0.05mm	±0.04mm
13	Surface Finish	15μm	10μm
14	Layer Count	±10%	±7%
15	Panel Size (Max)	ENIG (成功) ENEPIG (上村 UYEMURA)	AU:0.03~0.09um,Ni:1.5~6um Au:≥0.1um Ni :≥6um Pd :0.05-0.2um
	Board Thickness	OSP	0.15~0.5mm
	Finished Board Thickness Tolerance(0.2≤Board Thickness < 1mm)		AU:0.03~0.19um,Ni:3~9um;

## Mini-LED

## Mini Led Road map

		ITEM	2022	2023
Mini LED 结构图示		基材	FPC PI /FR4 BT <0.2MM厚度	FR4 BT <0.4MM厚度
		Layer	2layers Cu	4layers Cu
		上件面	双面	双面
		Metal Line/Width	Min. line 50 / width 50um	Min. line 40 / width 40um
		白油反射率	Before anneal >90% After 3x anneal >85%	Before anneal >92% After 3x anneal >88%
		产品尺寸	FPCA:300*450mm MAX	PCBA: 510*580mm MAX
		尺寸公差需求	+/-0.15mm	+/-0.1mm
	FPC规格	LED尺寸	06x20,08x20MIL (料带)	05x09,04x12MIL(晶圆盘)
		SPI(刷锡)	High : <5um(3σ) Volume <+/-3%	High : <2um(3σ) Volume <+/-3%
		LED Bonding	UPH/LED>20k ea 打件精度<+/-5um	UPH/LED>50k ea 打件精度<+/-5um
		Reflow	特殊上压设备进烘烤 温度范围120~260C	真空回焊炉
检测设备需求	SMT LED	X-ray虚焊检查		X-ray虚焊检查
		AOI检查		AOI检查
		推力检查>250g		推力检查>250g
	检测设备需求	电测检查		电测检查

## (二)產業概況

## 1.產業之現況與發展

通訊每十年進行換代，其中三到五年為技術交替期(緩衝期)，而後的五年，則為擴大產業應用轉型和產品融入性。其中毫米波高頻技術、資訊傳輸高速化、訊息反饋低時延等技術逐步漸進導入 ICT 相關應用場域中。針對 2030 年後的通訊環境，3GPP 在 2023 年也開始進行 6G 規範的討論；透過通訊技術與 ESG 提倡的永續發展及再生能源計畫結合，將會加速全球啟動數位轉型，帶動跨域互動性，提高各產業生態圈，逐步進行相關載具之軟、硬體

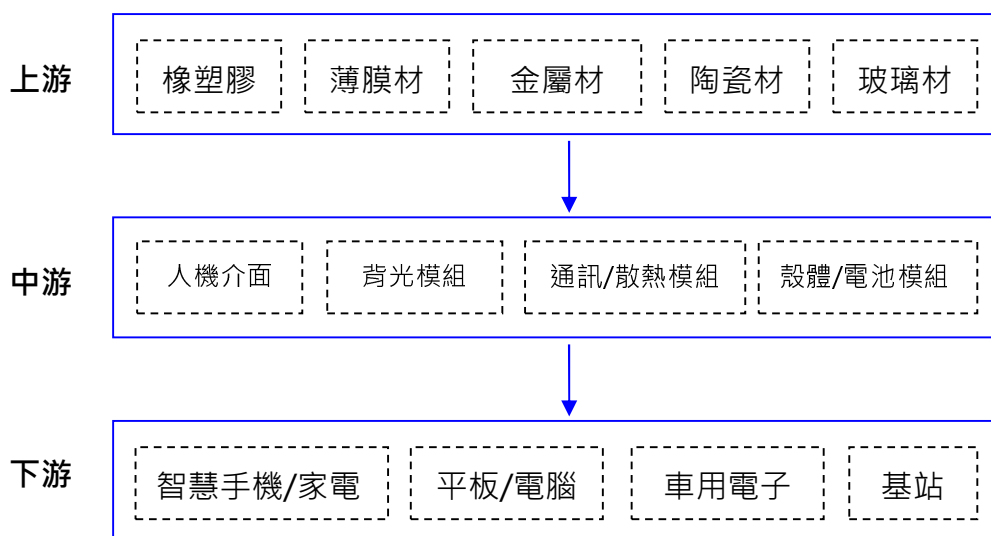
資訊垂直整合，同時也增加(一)智慧醫療、(二)智慧運輸、(三)智慧顯示、(四)智慧零售的循環經濟。

在跨域物聯交流與各國提出的高齡計畫上，智慧醫療、聯網醫療成為全球醫療照護轉型的個人穿戴配件產品。透過模組化設計，將輕薄、貼膚、可撓性的機構件與感測電子軟性模組進行結合，並透過 Mini LED/Micro LED 智慧顯示方式，即時偵測個人生理表現、病史數據，使醫患交流關係受到改善。在外科操刀手術中，內視鏡持鏡機器手臂透過控制器模組內置天線，與顯示器天線互聯，提升手術品質。行動遠距醫療車上，即時同步高解析影像偵測鏡頭、網路通訊設備，不僅帶動主、被動元件與機構設計、印刷電路板軟板、硬板功能系統間的整合能力，同時對於高密度集電路板(HDI)、細線路、靈活性設計技術需求也大幅提升。

車聯網的發展連結著 2050 全球淨碳排計畫，驅使車廠朝向「碳中和」、「電動化之推動」和「安全技術之進化」進行車輛智慧化、聯網化發展。車體內外——包括低延遲容忍度 ADAS 系統、高延遲容忍度的智能座艙與輕量化動力整合系統亦產生變革。在 ADAS 系統與座艙智能化的需求上，為了更準確的捕捉各種駕駛環境的訊息，也不斷朝向模組化與機構整合技術前進。車體內複雜的三維形狀空間與彎曲曲面，力求在有限空間內，進行印刷電路軟、硬板與電子元件的相連，達到車體智能化需求。此外，在動力整合系統中，更透過大幅提高電池控制軟板需求，以達到電池安全系統上的智能化控制與輕量化設計。隨著聯網車輛的應用領域擴大，上、下行數據量急遽增加，散熱設計匹配性需求亦大幅提高，以增進伺服器與雲端在綠色運算上之整體效能。

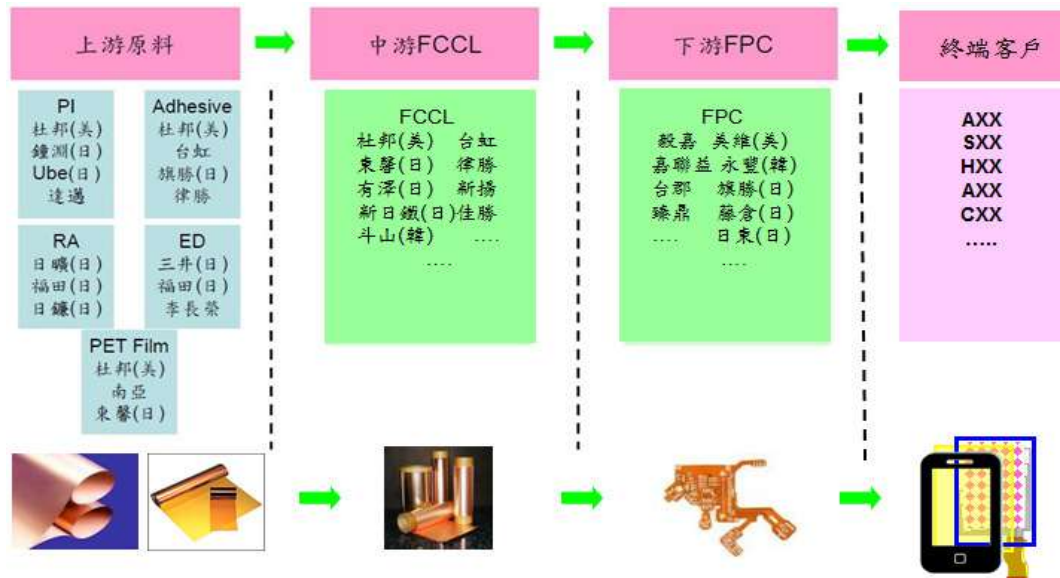
## 2.產業上、中、下游之關聯性

### (1)機構整合元件(MVI)





## (2) 電子整合元件



## 3. 產品之發展趨勢

### (1) 機構整合元件

實體機構作動與行程逐漸被觸控、聲控取代，但實體機構部件並無法被完全取代，秉持著機電整合與模組化的解決方案將能提升自身價值的差異化服務予客戶。機構部件本身不單是品質上有所要求，特殊的機構外觀顯示工藝也有新的需求，如隱形字符，導光均勻性，以及減少組裝改為異性材質成型工藝。薄型化、輕量化、信賴性提升和防水、防塵都是主要趨勢。

同時因所有產品功能的提升，CPU/GPU 運算耗能增加，Wi-Fi 6 已成為 2022 年舊裝置換機潮與新裝置成長期的主流規格。散熱需求與複雜度亦增加，如何達到散熱需求又能降低成本，優化產品散熱設計及輕量化也會是在市場勝出的關鍵。

### (2) 電子整合元件

在過去，軟板在手機的功能中主要係作為摺疊、旋轉等部位訊號連接的零件，而現在，則是採「化整為零」方式，把可分開的模組拆開，再用軟板連接，塞放在其他空間裡，也因此現今的產品才可以愈做愈薄。而薄型化的趨勢也使得更多手機、平板電腦以多模組的方式整合其功能，因而帶動整體軟板需求之成長。依目前市場產品來看，一般手機只需 **5-10** 片軟板、智慧型手機則需要 **8-25** 片，而配備雙鏡頭、模組功能多的智慧型手機則需要 **10-27** 片軟板，由此可見，順應高階產品的發展趨勢，軟板之需求面將持續朝增長之方向發展。

由於軟性印刷電路板具有可連續自動化生產、可提高配線密度、重量輕、體積小、減少配線錯誤、組合簡單、具可撓性、設計領域大、可以三次元立體配線、接點電線焊接可以部分省略、可依空間限制改變形狀等特性，故適合應用於消費性電子產品、電腦、電腦週邊、平面顯示器、辦公設備、通訊設備、汽車等產品；軟板生產者中，其下游應用的比例各自不同。

車用電池模組(CCS)所需軟板也快速提升，產品長度要求、信賴性要求、焊接金屬件要求都相當嚴謹。

各產品使用軟板隻數量

產品	使用數量
手機	5-10 片
智慧型手機	8-27 片
平板電腦	5-18 片
筆記型電腦	4-6 片
穿戴式裝置	2-5 片
數位相機	7-10 片

軟性印刷電路板主要應用產品領域

應用領域	產 品
消費性電子產品	高階相機、攝影機、個人音響、
電 腦	平板電腦、筆記型電腦、
電腦週邊	印表機、Storage Device、HDD
平面顯示器	觸控面板、液晶顯示面板、高畫質電視等
通訊設備	智慧型手機
汽 車	導航系統、車用視聽系統、煞車輔助系統、油門控制系統等
其 他	穿戴式手錶、醫療儀器、工業設備、航太、軍事用途

資料來源：工研院化學工業研究所 ITIS 計劃整理

軟性印刷電路板主要應用產品領域圖示

過去

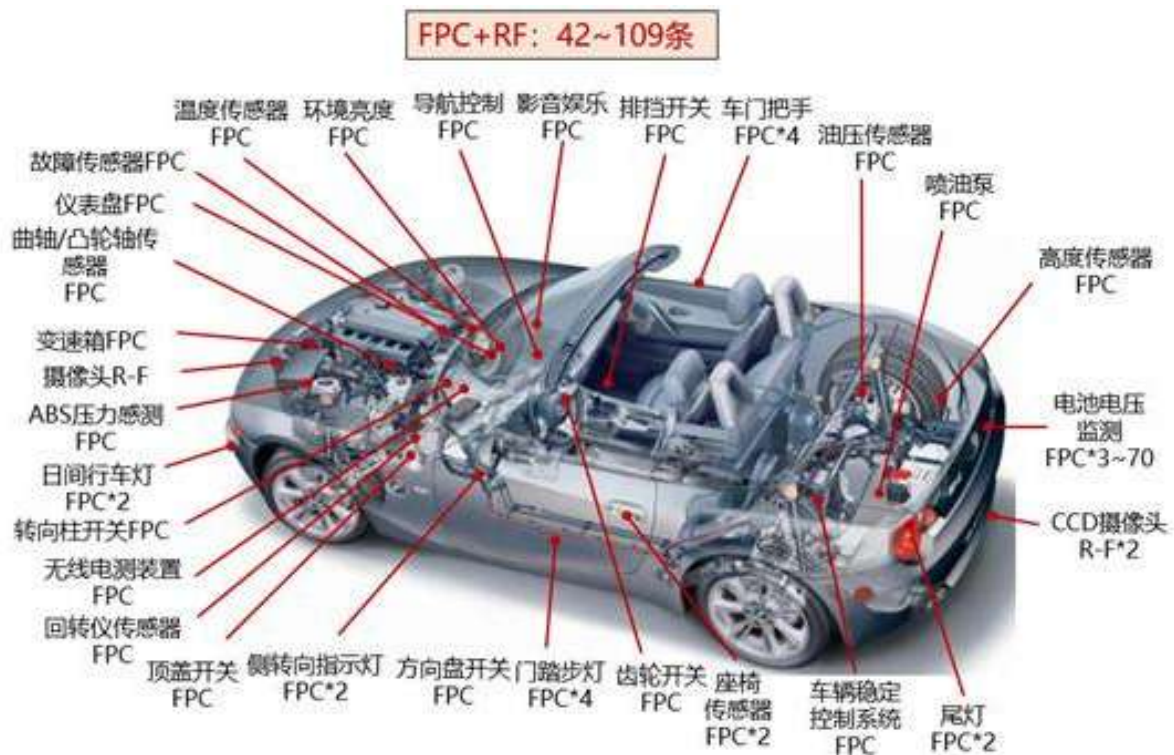


目前及未來



資料來源:TPCA;工研院 IEK

## 車載 FPC 用途



資料來源:[read01.com/nxRmex7.html#.YjF8v3pBw2x](http://read01.com/nxRmex7.html#.YjF8v3pBw2x)

### 4.競爭情形

本公司之機構整合元件產品與電子整合元件皆堅持品質優先、效率第一及全球運籌服務來與競爭者競爭，更著重在整合性與一條龍式的解決方案，從設計、生產、整合、組裝來降低客戶端的供應商管理成本，同步積極的投入高技術產品之研發製造，期能取得領先競爭者之競爭優勢以及增值化服務。

### (三)技術及研發概況

#### 1.最近年度及截至年報刊印日止，投入之研發費用

單位：新台幣仟元

年 度 項 目	111 年度	112 年度	113 年度 (預估數)	114 年度 (預估數)
研發費用	217,561	267,214	300,000	360,000

#### 2.開發成功之技術或產品：

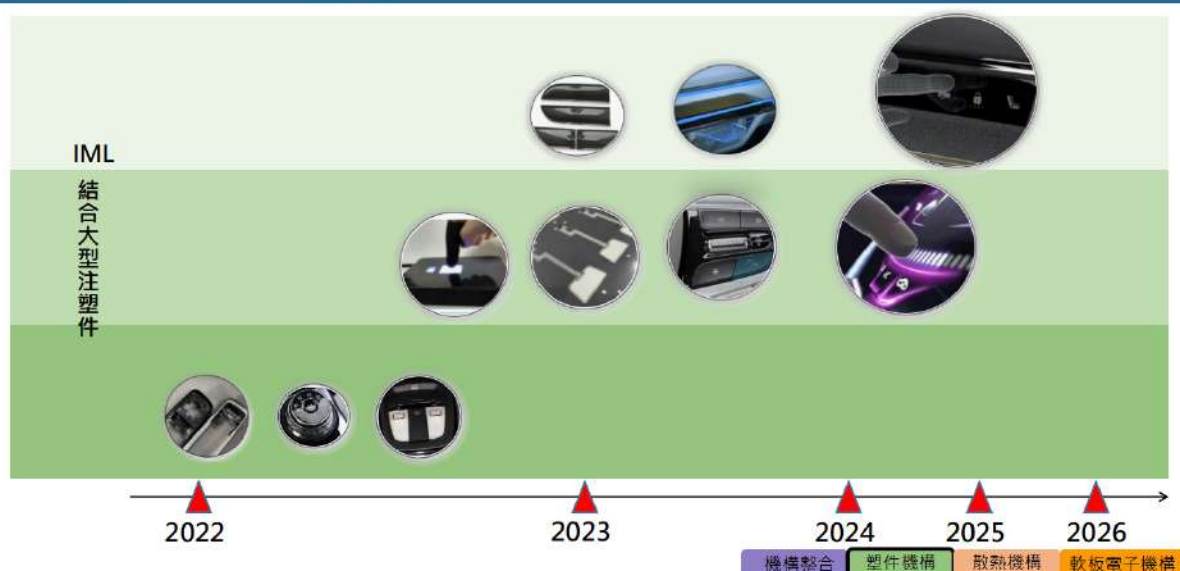
- (1) 符合綠色環保要求之生產製程
- (2) 散熱模組整併開發
- (3) 觸控(Touch IME)模組開發
- (4) 結合光學/電子技術/金屬彈片、軟性電路印刷板應用之多功能按鍵模組
- (5) 節能省電光學設計之按鍵模組
- (6) 藍芽胎壓偵測器模組
- (7) 汽車零組件模組開發
- (8) 多層軟板開發
- (9) 極細線路軟板開發
- (10) 雙面 COF 板開發
- (11) 光通訊軟板開發
- (12) 軟板基材開發
- (13) 符合綠色環保要求之軟板開發
- (14) 無邊框螢幕應用之軟板開發
- (15) 高速訊號軟板開發
- (16) CCM & OLED 軟硬結合板專案
- (17) 散熱片(TGP)軟板開發
- (18) Mini LED 專案開發



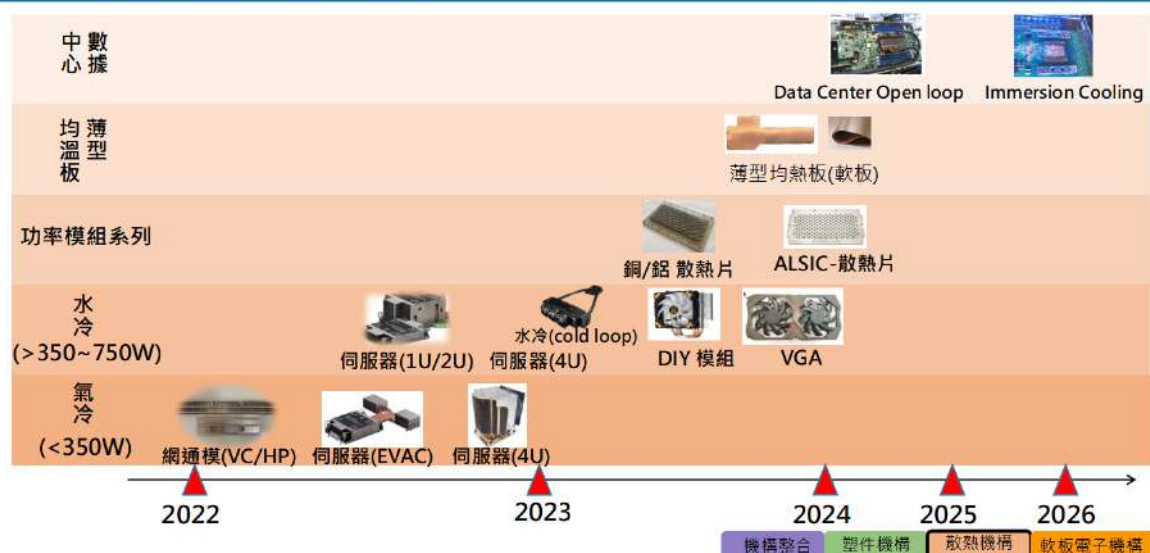
## 機構整合研發線



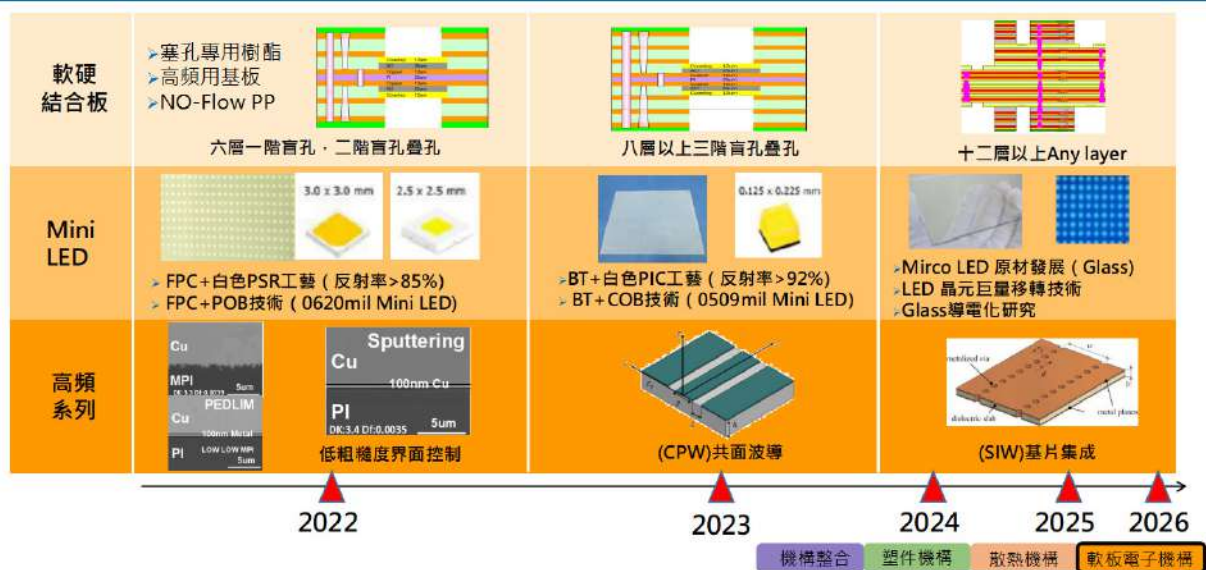
## 塑件機構研發線



## 散熱機構研發線



## 軟板電子機構研發線



(四)長、短期業務發展計畫

## 1.短期發展計劃

### (1)行銷策略

- A.積極參與國內、外商業展覽活動，拓展銷售觸角，迅速搜集產業情報，提升行銷能力。
- B.利用現有海外轉投資公司之銷售據點優勢增進與客戶之間的互動密切度。
- C.提供零配件組合產品，擴大產銷規模，協助客戶降低成本及提供一次購足之服務。
- D.以 IML/IME 觸控模組為產品開發主軸，拓展車載及消費市場領域。
- E.加速推廣新技術，爭取新技術曝光度與市場接受度。

## (2) 生產政策

- A.配合營運狀況，規劃調整產能設置與預計需求量間達到平衡，以提升產能利用率及生產效率，同時完善智能車間改造，利用大數據來管理生產。
- B.以台灣總部為研發中心，加強本廠與海外生產據點之技術支援。提供更多據點、更多元的客戶服務以提升生產競爭力。
- C.有效調節與高度運用各製造基地產能，尤其是東南亞市場需求增加，提高馬來西亞廠的製造配比及自動化比重，同時擴建馬來西亞新廠以服務客戶海外生產需求。

### (3)產品與研究發展

- A.朝先進技術、精密模具與製程技術整合方向研發，使產品線豐富及多樣化，並朝高附加價值如 IML/IME 模組之產品領域發展，選定具未來潛力之市場，擴大利基。
- B.對準重點客戶未來開發方向，並掌握市場商機，讓研發資源有效對準市場趨勢。
- C.提升工程能力與大數據系統管理，縮短產品開發時間，降低開發成本，並持續進行品質提升的工作。

#### (4)營運規劃

- A. 持續培訓儲備研發、技術、業務專業及經營管理人才，落實績效考核制度，擬定新員工分紅制度，以強化人力資本，厚植公司發展潛力。
- B. 簡化工作流程、提高自動化比重、提高管理績效，強化成本中心管理概念。
- C. 持續深耕技術能力，朝產品多元化發展，往國際化集團企業之目標邁進。

#### (5)財務規劃

- A.靈活運用避險工具，規避匯率波動之風險，並擬定因應對策以確保匯率風險之管控。
- B.維護與金融機構密切合作之往來關係，掌握金融市場脈動，降低資金成本，提升財務資金效益。
- C.依據短、中、長期資金需求計畫之架構，在安全穩健的原則下，進行財務規劃。
- D.強化成本、費用控制及節制資本支出，提升營運效率，厚植長期發展實力。

#### 2.長期發展計畫

##### (1)行銷策略

- A.以台灣總部為中心，架構全球性的運籌管理與分工體系，系統一致化，生產在地化，整合及建立長久穩固的國際行銷網路，同時提升全球的銷售量與利潤。
- B.配合全世界塊狀經濟發展，增加相關客戶的服務據點，以利就近服務客戶，深化與客戶之關係，以提高市佔率。
- C.針對目前現有客戶群進行篩選，選擇有潛力的客戶來提高合作深度。

##### (2)生產政策

- A.落實 ISO 相關流程及達成品質目標。
- B.強化全製程、自動化生產設備，降低人為因素造成的不良。
- C.提升海外廠之生產效率與成本中心概念，落實成本有效管控。
- D.持續提升前期設計品質與製程技術能力、提高良率。

##### (3)產品與研究發展

- A.延攬高階研發人員，投入產品之研發。
- B.除現有之按鍵、軟板模組化整合產品外，更新增車載模組、散熱模組之開發。
- C.打破現有細線路供應鏈的不便之處，朝向一條龍整合服務，讓客戶有更多選擇。
- D.類載板產品。

##### (4)營運規劃

在短期產品發展策略執行績效顯現後，持續深耕技術能力、細線路與高頻產品的技術精進，成為業界技術的領頭羊。

##### (5)財務規劃

充實營運資金，健全財務結構並建構中長期資金，厚植公司營運之長期發展實力。長遠來看，公司期望能透過研發、生產、行銷、財務等全方位之投入，構建完善之全球產銷網，以最優越之研發團隊及最具效率之生產線，成為全球知名領導之供應商。

## 二、市場及產銷概況

### (一)市場分析

#### 1.主要產品之銷售地區

單位：新台幣仟元

年度	111年度		112年度	
	銷售額	比率	銷售額	比率
美洲	226,706	3%	130,349	2%
歐洲	55,440	1%	34,381	0%
亞洲	5,939,549	77%	6,708,213	78%
非洲	220	0%	0	0%
外銷小計	6,221,915	81%	6,872,943	80%
內銷	1,432,234	19%	1,688,471	20%
合計	7,654,149	100%	8,561,414	100%

## 2.市場占有率

### (1)機構整合元件

終端品牌廠商逐步傾向只管控關鍵零組件，少部分機構元件已交由組裝廠自行控管，不論是在價格、品質、交期的要求，都將會是供應商面臨的嚴苛挑戰。而模組化產品的解決方案將可提高競爭門檻，亦是本公司整合轉型方向。

因地緣政治因素，提供在地化服務逐漸成為關鍵要素。本公司在台灣、中國、東南亞皆有佈局，以因應客戶即時需求；在消費電子、穿戴、車載產品亦有涉獵，避免單一產品類別過高、低峰週期需求變動劇烈，影響公司資源安排。

### (2)電子整合元件

FPC 是以聚醯亞胺或聚酯薄膜等繞行基材製成的高度可靠、絕佳可撓的印刷電路板，亦具有配線密度高、體積小、輕薄、裝連一致性、可摺疊彎曲、三維布線等其他類別 PCB 無法比擬的優勢，符合下游電子行業智能化、便攜化、輕薄化的趨勢。2020 年迄今，FPC 之產值仍持續增長中。

## 3.市場未來之供需狀況與成長性

### (1)供給面

移動載具，無疑是物聯網中透過無線傳輸(over-the-air；OTA)，進行場域串聯，最佳載具應用產品。在電動汽車市場，透過先進安全駕駛輔助系統(ADAS)與車載資通訊產品緊密結合，自 Level 1 到 Level 5 的實施時程下，無線運算整合系統，如：高性能處理器、定位系統、毫米波雷達、DMS 駕駛行為監測系統、光達 LIDAR，以及感測攝影機偵測等數量，不斷提高；智能座艙在艙內空間釋放與未來感內飾需求下，不僅平面顯示器，轉向曲面顯示面板；在艙內零件智慧化改革的同時，機械控制部份，也由電容觸控式，朝向聲控或手勢等直覺式人機界面感測辨識發展。在空間、感測、同步三大功能整合訴求下，透過多模態印刷電路進行元件多功能整合，提高機構件附加價值，並與客戶偕同進行模組化開發。

### (2)需求面

生成式 AI 的發展，長時間透過機器學習下來，造成市場、生活型態、資訊累加時間轉變期縮短，品牌廠決定將產品功能的選擇自主權，部份還給消費者，讓產品不再是冰冷的裝置，而是成為在旁精準匹配的輔助者；同時透過資訊串聯，讓終端客戶群-品牌廠-製造業三方，可以循環經濟的倡導下，了解購買產品狀況，進行產品階段性任務的異動。

企業透過垂直整合型開發、設計、生產能力，協同客戶在產品開發期，提供機構電子系統整合、軟板疊構效能提升、系統散熱方案多元化、客製化跨域整合技術討論。在保證產品可靠性為前題下，提高產品體驗感動，附加品牌價值，成為疊代更新重點項目。另外，在面對疫情與地緣政治因素帶來的物流供給短缺，企業朝向一條龍整合性模組化服務，讓機構整合供應或電路板組件部份，在備料或庫存上都可以有更大的彈性，以及更低的風險。在單一零件或是組裝搭配上，彼此能夠更精準的進行規格標準化，同時協助客戶在瞬息萬變的市場變化下，迅速做出反應；在市場需求趨於飽和時，轉移陣地，推出更符合市場需求的產品。



#### 4.競爭利基

##### (1)研發實力

本公司產品目前取得全球共 240 件有效專利權，專利申請國涵蓋市場國、製造基地、競爭對手與技術發展國，例如台灣、中國、美國、日本與韓國等，且有 57 件各國專利申請案陸續核准領證中。機構製程能力在 LSR、IME 等異料結合能力，加上領先業界技術的軟板細線路製程，持續在研發上的投資與模組整合能力的提升，已成為本公司最大競爭利基。

##### (2)產品開發能力

由於市場變化快速，技術與品質要求提高，本公司在設計與生產部分透過內建系統及研發團隊，因應客戶客製化的要求，提供即時性的回覆，提高設計品質與降低錯誤率。

##### (3)自動化程度提升

為因應人工工資上漲及產品生產過程中之良率提升，高度自動化已成為各公司追求方向。本公司在生產自動化與自行開發自動化組合機械已累積多年經驗，針對不同的產品，設計各種良好且具備效率之製程；生產履歷系統化的資訊建置，更可顯現我司品質管控能力。軟板部分除了在細線路生產做到近 90% 自動化，後段組裝段也不斷提高自動化比例，進而達到產品品質優良、交期準確及成本節省之功效。

##### (4)全球運籌模式

本公司於海外設有生產基地及行銷中心，除了就近服務客戶，搜集市場資訊、調節產能、降低生產成本外，更能以彈性之出貨地點，較短之交期來爭取客戶之信賴。

##### (5)與終端品牌廠維持良好關係

掌握終端品牌廠技術研發方向與趨勢，確保本公司研發方向一致性，以利提供精準的服務需求，提升產品競爭力。

##### (6)多元整合性發展

除原有機構與軟板能力，搭配散熱模組以及整合性服務，提供給客戶更多元的服務。

#### 5.發展遠景之有利、不利因素與因應對策

##### (1)有利因素

輕薄短小仍是產品或穿戴裝置發展趨勢，同時也是所有電子產品發展的方向；供應商能否多元模組化服務以利降低管理供應鏈成本也將會是客戶的考量重點。

目前本公司軟性印刷電路板(FPC)就具有可彎折、重量輕，又可製作高密度線路之電路板或電路聯結板的無可取代特性，可應用於輕薄短小之智慧型手機、穿戴產品、車載用軟板等。另新產業 AR/VR/MR、電動車，資料中心的興起都將提供更多的需求。本公司既有之生產強項與新技術再加上整合性模組化服務則有利於提高競爭門檻，增加市場能見度。

##### (2)不利因素

中國供應商的崛起帶來衝擊，各廠擴大產能，價格競爭日益激烈。行動通訊產業技術日新月異，消費者需求變化極快，多樣化及個人化的人機界面需求，勢必增加了投料技術研究與量產技術開發之成本。放眼世界，各國在 ESG 議題及環境保護上越來越重視，亦加速了原材料成本上揚及貨源供應緊張。而疫情帶來的供應鏈斷鍊危機，長、短腳料況，都考驗著供應商的各種經營管理能力。

##### (3)因應對策

與客戶和廠商在供需上密切互動，掌握客戶與廠商的需求及生產狀況，精準的控管存貨水準。確立開發客戶方向，鎖定有潛力及有發展性的產業，避免淪為價格戰。

即時掌握市場動態趨勢、快速反應，針對客戶產品開發趨勢，對準研發單位之開發方向，提高研發經費，以提升產品設計、開發、整合能力並加速整合性人才培養。

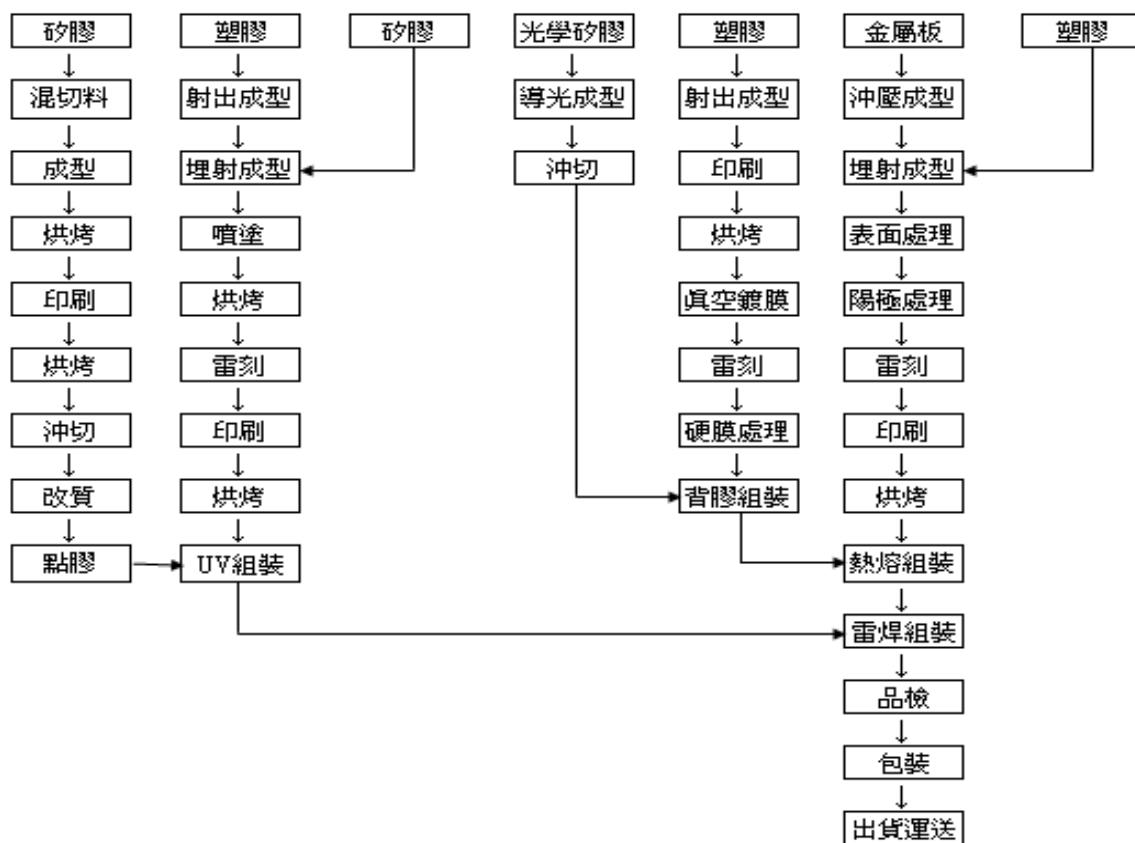
## (二)主要產品之重要用途及產製過程

### 1.主要產品之重要用途

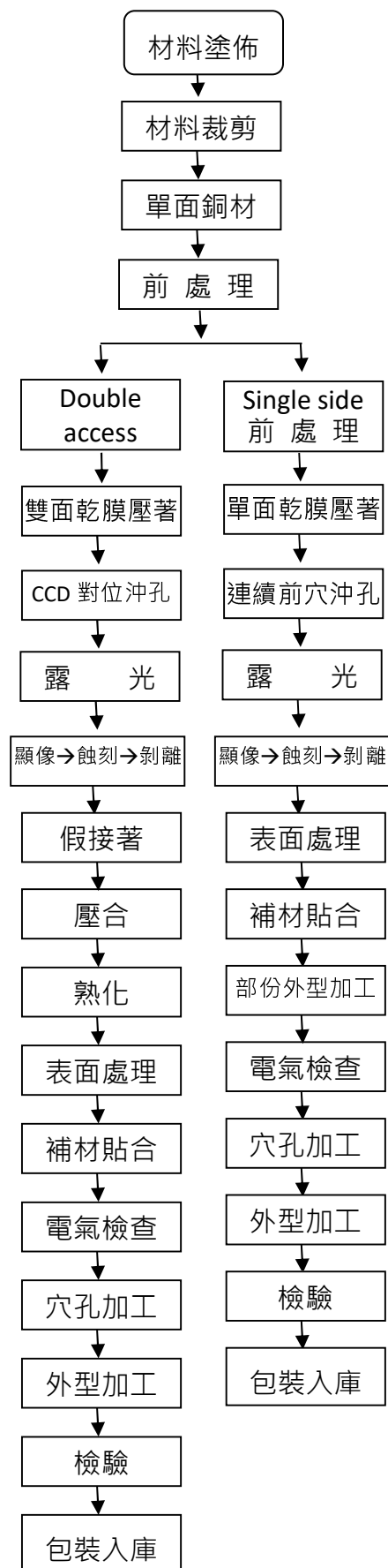
主 要 產 品	用 途
機構整合元件	電話機、手機、遙控器、穿戴、智能家居產品、車用電子模組、工業/伺服器散熱模組等。
電子整合元件	智慧型手機、穿戴式產品、車載產品、車用電子、觸控面板、高階相機、等 3C 電子產品。
車載模組方案	中控觸控模組、頭頂控制模組、車門氛圍燈飾板、屏上旋鈕、方向盤觸控模組等。
模 具	機構成型之模具、軟板模具。

### 2.產製過程

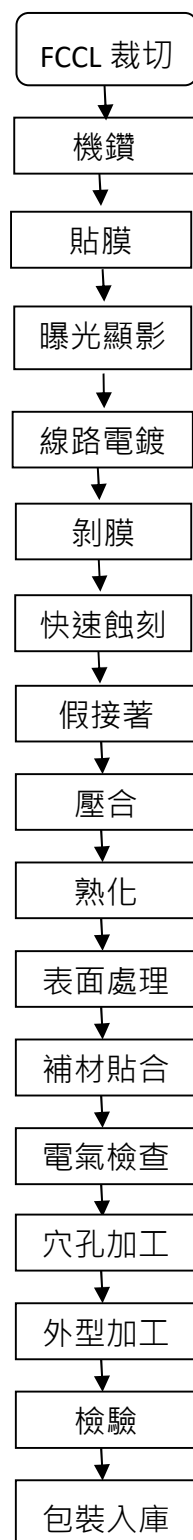
#### (1)機構整合元件



(2)電子整合元件



(3)電子整合元件--細線路 MSAP 製程



### (三)主要原料之供應狀況

#### 1.機構整合元件

本公司所生產機構整合元件產品之主要原料為塑膠、矽橡膠、PC 原料、油墨及貴重元件等；其中矽橡膠供應商全球僅有四家，各家供應商與本公司維持良好業務往來關係，原料供應來源具穩定性，且本公司為各原料供應廠商之重要客戶，原料之供應來源不虞匱乏。

機構整合元件原料之主要供應商

主要原物料	來源區域	主要供應商	目前供應情形
不鏽鋼	國內	鴻達鋁精密五金有限公司	良好
塑膠、矽橡膠原料	國外	蘇州善德宸信貿易有限公司	良好

#### 2.電子整合元件

本公司所生產軟性印刷電路板產品之主要原料為軟性銅箔基板 (Flexible Copper Clad Laminate；簡稱 FCCL)、保護層(Protective Coatings)、補強膠片等；各家供應商係為國內外知名大廠，於品質、交貨期、價格、數量及售後服務等均能維持一定水準，公司軟性印刷電路板原料之供貨來源十分穩定。

軟性印刷電路板原料之主要供應商

主要原物料	來源區域	主要供應商	目前供應情形
銅箔基板	國外	廣東生益科技股份有限公司	良好
保護層	國外	廣州聯茂電子科技有限公司	良好
補強膠片	國外	蘇州品興電子有限公司	良好
金鹽	國外	蘇州興瑞貴金屬材料有限公司	良好

### (四)最近二年度任一年度中曾占進(銷)貨總額百分之十以上之客戶名稱及其進(銷)貨金額與比例及其增減變動原因

#### 1.最近二年度主要進貨客戶名單及其各年度進貨金額及比例：

項目	111 年				112 年				113 年度截至前一季止			
	名稱	金額 (仟元)	占全年度進貨淨額比率(%)	與發行人之關係	名稱	金額 (仟元)	占全年度進貨淨額比率(%)	與發行人之關係	名稱	金額 (仟元)	占當年度截至前一季止進貨淨額比率(%)	與發行人之關係
1	A 公司	379,098	8.62%	無	F 公司	405,656	8.77%	無	F 公司	122,721	11.54%	無
2	D 公司	240,813	5.47%	無	A 公司	260,677	5.64%	無	D 公司	50,196	4.72%	無
3	E 公司	174,960	3.98%	無	D 公司	234,883	5.08%	無	E 公司	46,857	4.41%	無
4	其他	3,604,580	81.93%	無	其他	3,723,788	80.51%		其他	843,397	79.33%	無
合計	進貨淨額	4,399,451	100%		進貨淨額	4,625,004	100%		進貨淨額	1,063,171	100%	

增減變動之原因係主要係隨銷貨客戶業績變化隨之波動。

#### 2.最近二年度主要銷貨客戶名單及其各年度銷貨金額及比例：

項目	111 年				112 年				113 年度截至前一季止			
	名稱	金額 (仟元)	占全年度銷貨淨額比率(%)	與發行人之關係	名稱	金額 (仟元)	占全年度銷貨淨額比率(%)	與發行人之關係	名稱	金額 (仟元)	占當年度截至前一季止銷貨淨額比率(%)	與發行人之關係
1	I 公司	1,999,038	26%	無	I 公司	2,544,373	30%	無	I 公司	604,374	30%	無
2	其他	5,655,111	74%	無	其他	6,017,041	70%	無	其他	1,395,066	70%	無
合計	銷貨淨額	7,654,149	100%		銷貨淨額	8,561,414	100%		銷貨淨額	1,999,440	100%	

增減之變動係因集團基於整體資源規劃考量，調整海外生產比重，而增加對外廠之採購金額。

### (五)最近二年度生產量值

生產量單位：仟片(套)；生產值單位：仟元

生產 量值 主要商品 (或部門別)	年度	111年度			112年度		
		產能	產量	產值	產能	產量	產值
機構整合元件產品		209,442	62,156	966,737	205,980	51,211	781,689
電子整合元件		296,728	164,674	3,953,341	292,362	151,657	5,760,684
合 計		506,170	226,830	4,920,078	498,342	202,868	6,542,373

### (六)最近二年度銷售量值

銷售量單位：仟個；銷售值單位：仟元

銷售 量值 主要商品 (或部門別)	年度	111年度				112年度			
		內銷		外銷		內銷		外銷	
		銷售量	銷售值	銷售量	銷售值	銷售量	銷售值	銷售量	銷售值
機構整合元件產品		7,911	348,593	74,241	1,461,083	11,693	362,639	68,151	1,205,917
電子整合元件		31,052	1,083,641	101,808	4,760,832	23,288	1,325,832	108,669	5,667,026
合 計		38,963	1,432,234	176,049	6,221,915	34,981	1,688,471	176,820	6,872,943

## 三、從業員工資訊

年 度		111年度	112年度	當年度截至 113年4月23日
員 工 人 數	直接人工	2,186	862	1,010
	間接人工	901	1,339	1,381
	合 計	3,087	2,201	2,391
平 均 年 歲		32	35	35
平均服務年資		3.7	5	4.5
學 歷 分 布 比 率	博 士	0.06%	0.05%	0.04%
	碩 士	0.52%	0.59%	0.46%
	大 專	21.09%	24.31%	23.15%
	高 中	44.90%	20.90%	20.52%
	高 中 以 下	33.43%	54.16%	55.83%

註：應填列截至年報刊印日止之當年度資料。

## 四、環保支出資訊

(一)最近年度及截至年報刊印日止，因污染環境所受損失與因應措施：無。

(二)未來因應措施：

- 1.遵守法令：將各類法規資訊傳達予員工，並選擇合格廠商配合。
- 2.持續改善：定期教育訓練及執行稽查作業，若有缺失立即檢討改善。

## 五、勞資關係

(一)公司各項員工福利措施、進修、訓練、退休制度與其實施情形，以及勞資間之協議與各項員工權益維護措施情形：

### 1.員工福利措施：

本公司設有員工餐廳、宿舍、汽機車停車場、醫務室、哺乳室及閱覽區；另有健身房、游泳池、三溫暖、韻律教室、桌球室、撞球室等交誼中心供員工於休息時間使用。112 年更與外部健身中心合作，為同仁開設體育類課程（內容包含泰拳、瑜伽、肌力、TABATA.....等），增加運動頻率，強健體魄。

除餐費補助外，亦免費提供研磨咖啡供同仁取用。因園區內並無商店，公司亦簽約多台自動販賣機，提供多樣化及充足之零食、碗麵，便利員工補充吃食。

在康樂休閒活動部分，本公司每年提撥預算，由各部門自行規畫舉辦兩次部門聚餐；職工福利委員會配合節慶假日，應景布置與舉辦專題活動以及每年規劃籌辦家庭日、旺年會、員工旅遊等活動。公司亦補助社團活動經費、鼓勵員工創辦社團、參與活動；另外，不定期會發放藝文表演門票、舉辦各式軟性講座活動、廠區內亦擺放畫作及陶藝作品，並且不定時更換，陶冶員工性情及提升人文素養。

因公司尚有外籍員工及住宿同仁，考量其飲食習慣差異及思鄉之情，提供廚房讓外籍同仁及住宿員工能自行烹煮喜愛的餐食，務求提供全體員工完善的福利措施。

### 2.進修、訓練：

本公司為創造核心競爭優勢、落實組織策略及個人績效發展，訂有「員工教育訓練管理辦法」，依照工作需求等各方面規劃整體訓練課程，針對新進員工進行新人職前訓練；提供在職員工內訓課程及外訓之教育訓練補助，鼓勵員工進行多方面在職進修及提供多樣的閱讀書籍以提升工作職能。

#### 112 年度公司員工進修狀況：

課程內容	訓練時間	時數	總訓練費用
各類型內外訓練課程	112/1/1-112/12/31	47,717	2,662(千元)
合 計			

### 3.退休制度及實施情形：

退休金制度	舊制	新制
適用法源	勞動基準法	勞工退休金條例
如何提撥	每月薪資總額按規定比率提撥，以公司名義存入台灣銀行退休金專戶	依員工投保等級提撥 6%至勞工保險局個人專戶
提撥金額	至 113.1.1 止專戶餘額為 NT\$ 37,731(千元)	112 年度總提撥金額為 NT\$6,706 (千元)

#### 員工持股信託

本公司在勞工退休制度方面，除依勞動基準法及勞工退休金條例之規定定期提撥儲備金至法定退休帳戶外，特成立持股信託委員會，正職員工年資滿半年後，可自行決定每月提存金額，以定期定額方式購入公司股票，另依員工每月提存金額，由公司提撥 100%同額持股獎勵金。

### 4.勞資間之協議與各項員工權益維護措施：

本公司勞資關係素來至為和諧，已建置良好溝通管道並設有員工意見信箱，對於員工之激勵、培訓福利及退休均已訂定完善及周全之相關辦法，使員工與公司之利益相互結合。

(二)最近年度及截至年報刊印日止，因勞資糾紛所遭受之損失與因應措施：

1.因勞資糾紛所受損失及因應措施：無。

2.未來可能發生勞資糾紛之估計金額與因應措施：

本公司運用多重管道，有效與員工溝通，即時回應員工意見，勞資關係和諧，未發生重大勞資糾紛事件。展望未來，勞資雙方互動保持良好情形下，預估未來因勞資糾紛而導致損失之可能性較低。

## 六、資通安全管理

(一)資通安全風險管理架構、資通安全政策、具體管理方案及投入資通安全管理之資源：

### 1.組織與架構：

智能推進處為非隸屬使用者單位之獨立部門，負責統籌並執行資訊安全政策，宣導資訊安全訊息，提升員工資安意識，並蒐集及改進組織資訊安全管理系統之技術、產品或程序等，同時承擔工時數字化轉型推進。

智能推進處配合公司稽核單位進行資訊安全稽核工作，包含內部稽核與外部稽核。

### 資訊安全風險管理機制：

落實資訊安全管理：執行網路安全、電腦資訊檔案安全、裝置安全、郵件安全、資訊系統控制存取等管理。

### 2.資訊安全政策：

#### 2-1.資訊安全之目標：

確保本公司所屬之資訊與資訊資產的機密性、完整性及可用性，以提供本公司之資訊業務持續運作之資訊環境。建立安全及可信賴之電腦化作業環境，使其免於遭受內、外部的蓄意或意外之威脅，以保障公司利益及各單位資訊系統之永續運作。

#### 2-2.資訊安全之範圍：

- 1) 電腦系統安全管理。
- 2) 網路安全管理。
- 3) 系統存取管制。
- 4) 資訊資產安全管理。
- 5) 實體及環境安全管理。
- 6) 資訊安全稽核。

#### 2-3.資訊安全的原則及標準：

- 1) 為預防資訊系統及檔案受電腦病毒攻擊與感染，對於電腦病毒攻擊與感染應採取偵測及防範措施，對入侵及惡意攻擊應建立主動式入侵偵測系統，以確保電腦資料安全之要求。
- 2) 為預防本公司遭遇天災或人為之重大事件，將造成重要資訊資產及關鍵性業務或通訊系統等中斷，應建立資訊系統永續運作規劃之政策。



## 2-4.員工應遵守之相關規定：

- 1) 電腦資料及設備，不得任意破壞、攜出、外借、不正當修改，以維護資料完整性。
- 2) 應遵守公司所制定之郵件收發與上網之政策規範，且不得擅自安裝資訊部門未授權之軟體與無版權軟體。
- 3) 進入作業系統後，若作業結束或長時間不使用系統時，應退出系統，以免資料機密外洩，為別人所破壞或造成系統當機之困擾。
- 4) ICT 類設備之擺放位置除以便捷為原則外，應遠離茶水、咖啡、日曬或潮溼地點，酸鹼環境的設備使用防護罩，以延長其壽命。
- 5) 電腦設備無法正常作業時，使用者應立即通知資訊單位，以便檢查或維修。

## 3.資訊安全具體管理方案：

### 3-1.網際網路資安管控：

- 1) 架設防火牆 ( Firewall ) 。
- 2) 郵件安全管控。
- 3) 定期對電腦系統及資料儲存媒體進行病毒掃描。
- 4) 各項網路服務之使用應依據資訊安全政策執行。

### 3-2.資料存取管控：

- 1) 電腦設備應有專人保管，並設定帳號與密碼。
- 2) 依據職能分別賦予不同存取權限。
- 3) 調離人員取消原有權限。
- 4) 設備報廢前應先將機密性、敏感性資料及版權軟體移除或覆寫。
- 5) 隨身存取設備使用限制，資料傳遞僅侷限於公司作業環境下進行。

### 3-3.應變復原機制：

- 1) 建立系統備份機制，落實異地備份。
- 2) 定期檢視緊急應變計劃。
- 3) 定期檢討電腦網路安全控制措施。
- 4) 保持並評估第三方合作商協同作業完善復原機制。

### 3-4.緊急通報程序：

當發生資訊安全事件時，發生單位通報資訊處安全處理小組，判斷事件類型並找出問題點，即時處理並留下紀錄。

## 4.投入資通安全管理之資源

- 1) 優化各項伺服器硬體設備，同時強化備援機制的運作。
- 2) 導入桌面管理系統，精準掌握設備的應用範圍。
- 3) 釣魚信件的教育訓練演練。
- 4) 成立資訊安全人員，進行資通管理。

(二)最近年度及截至年報刊印日止，因重大資通安全事件所遭受之損失，並揭露目前及未來可能發生之估計金額與因應措施：

截至年報刊印日止，無重大資安事件導致營業損害之情事；依上述資通政策落實執行，以期將損失降至最低。

## 七、重要契約

契約性質	當事人	契約起迄日期	主要內容	限制條款
供銷合約	切結保密、不予揭露		購買本公司產品、交貨機種、貨品、規格、交貨期間與數量等相關規定	保密條款
物料買賣合約書	切結保密、不予揭露		購買本公司產品、交貨機種、貨品、規格、交貨期間與數量等相關規定	
物料買賣合約書	切結保密、不予揭露		購買產品之品質、目標及需求等相關規定	

## 陸、財務概況

### 一、最近五年度簡明資產負債表及綜合損益表

#### (一)簡明資產負債表及綜合損益表資料

##### 1.合併簡明資產負債表-採用國際財務報導準則

單位：新台幣仟元

年 度 項 目	最 近 五 年 度 財 務 資 料 (註 1)				
	108 年	109 年	110 年	111 年	112 年
流動資產	4,970,193	5,960,814	5,701,430	6,656,442	6,406,024
不動產、廠房及設備(註2)	2,921,587	2,783,419	2,734,585	2,717,099	2,738,631
無形資產	-	-	-	-	-
其他資產(註2)	136,475	215,923	199,971	227,987	182,258
資產總額	8,489,255	9,460,234	9,065,970	9,849,412	10,116,759
流動負債	分配前	2,331,010	3,599,329	2,766,615	3,216,660
	分配後	2,484,778	3,748,097	2,915,383	3,514,197
非流動負債	299,944	157,421	567,110	561,345	439,442
負債總額	分配前	2,630,954	3,756,750	3,333,725	3,778,005
	分配後	2,784,722	3,905,518	3,482,493	4,075,542
歸屬於母公司業主之權益	5,858,301	5,703,484	5,732,245	6,071,407	6,206,532
股本	3,075,366	3,075,366	3,075,366	3,075,366	3,075,366
資本公積	2,163,711	2,086,827	2,054,098	2,054,098	2,086,436
保留盈餘	分配前	954,930	998,016	1,100,000	1,311,895
	分配後	878,046	849,248	951,232	1,014,358
其他權益	(335,706)	(295,397)	(335,891)	(208,624)	(320,345)
庫藏股票	-	(161,328)	(161,328)	(161,328)	(120,422)
非控制權益	-	-	-	-	-
權益總額	分配前	5,858,301	5,703,484	5,732,245	6,071,407
	分配後	5,704,533	5,554,716	5,583,477	5,846,445

註 1：凡未經會計師查核簽證之年度，應予註明：本公司財務資料皆經會計師查核簽證。

註 2：當年度曾辦理資產重估價者，應予列註辦理日期及重估增值金額：111 年度無辦理資產重估價。

##### 2.合併簡明綜合損益表-採用國際財務報導準則

單位：除每股盈餘為元外，其餘新台幣仟元

年 度 項 目	最 近 五 年 度 財 務 資 料 (註 1)				
	108 年	109 年	110 年	111 年	112 年
營業收入	6,148,946	5,502,842	6,478,555	7,654,149	8,561,414
營業毛利	864,211	744,435	803,934	1,042,305	1,273,952
營業損益	280,795	195,687	208,110	364,236	482,612
營業外收入及支出	244	-5,674	59,532	110,981	65,871
稅前淨利	281,039	190,013	267,642	475,217	548,483
繼續營業單位本期淨利	226,792	120,190	222,893	357,407	465,261
停業單位損失	-	-	-	-	-
本期淨利（損）	226,792	120,190	222,893	357,407	465,261
本期其他綜合損益（稅後淨額）	(199,055)	40,089	(45,364)	130,523	(105,843)
本期綜合損益總額	27,737	160,279	177,529	487,930	359,418
淨利歸屬於母公司業主	226,792	120,190	222,893	357,407	465,261
淨利歸屬於非控制權益	-	-	-	-	-
綜合損益總額歸屬於母公司業主	27,737	160,279	177,529	487,930	359,418
綜合損益總額歸屬於非控制權益	-	-	-	-	-
每股盈餘	0.74	0.40	0.75	1.20	1.56

註 1：凡未經會計師查核簽證之年度，應予註明：本公司財務資料皆經會計師查核簽證。

### 3.個體簡明資產負債表-採用國際財務報導準則

單位：新台幣仟元

年 度 項 目		最 近 五 年 度 財 務 資 料 (註 1)				
		108 年	109 年	110 年	111 年	112 年
流動資產		2,286,360	2,828,792	2,355,219	3,144,501	3,020,518
不動產、廠房及設備(註2)		916,464	852,685	815,796	791,323	748,198
無形資產		-	-	-	-	-
其他資產(註2)		32,332	63,748	46,440	34,786	45,509
資產總額		8,459,597	9,039,291	8,570,639	9,739,527	9,898,217
流動負債	分配前	2,304,491	3,200,672	2,283,991	3,122,322	3,263,551
	分配後	2,458,259	3,349,440	2,432,759	3,419,859	3,623,638
非流動負債		296,805	135,135	554,403	545,798	428,134
負債總額	分配前	2,601,296	3,335,807	2,838,394	3,668,120	3,691,685
	分配後	2,755,064	3,484,575	2,987,162	3,965,657	4,051,772
歸屬於母公司業主之權益		5,858,301	5,703,484	5,732,245	6,071,407	6,206,532
股 本		3,075,366	3,075,366	3,075,366	3,075,366	3,075,366
資本公積		2,163,711	2,086,827	2,054,098	2,054,098	2,086,436
保留盈餘	分配前	954,930	998,016	1,100,000	1,311,895	1,485,497
	分配後	878,046	849,248	951,232	1,014,358	1,125,410
其他權益		(335,706)	(295,397)	(335,891)	(208,624)	(320,345)
庫藏股票		-	(161,328)	(161,328)	(161,328)	(120,422)
非控制權益		-	-	-	-	-
權益總額	分配前	5,858,301	5,703,484	5,732,245	6,071,407	6,206,532
	分配後	5,704,533	5,554,716	5,583,477	5,773,870	5,846,445

註 1：凡未經會計師查核簽證之年度，應予註明：本公司財務資料皆經會計師查核簽證。

註 2：當年度曾辦理資產重估價者，應予列註辦理日期及重估增值金額；111 年度無辦理資產重估價。

### 4.個體簡明綜合損益表-採用國際財務報導準則

單位：新台幣仟元

年 度 項 目	最 近 五 年 度 財 務 資 料 (註 1)				
	108 年	109 年	110 年	111 年	112 年
營業收入	4,087,876	3,637,810	3,996,676	5,131,980	5,777,007
營業毛利	158,057	270,514	277,848	305,243	329,997
營業損益	(15,530)	115,789	110,666	80,091	46,828
營業外收入及支出	244,938	39,621	136,111	301,405	443,775
稅前淨利	229,408	155,410	246,777	381,496	490,603
繼續營業單位本期淨利	226,792	120,190	222,893	357,407	465,261
停業單位損失	-	-	-	-	-
本期淨利（損）	226,792	120,190	222,893	357,407	465,261
本期其他綜合損益（稅後淨額）	(199,055)	40,089	(45,364)	130,523	(105,843)
本期綜合損益總額	27,737	160,279	177,529	487,930	359,418
淨利歸屬於母公司業主	226,792	120,190	222,893	357,407	465,261
淨利歸屬於非控制權益	-	-	-	-	-
綜合損益總額歸屬於母公司業主	27,737	160,279	177,529	487,930	359,418
綜合損益總額歸屬於非控制權益	-	-	-	-	-
每股盈餘	0.74	0.40	0.75	1.20	1.56

註 1：凡未經會計師查核簽證之年度，應予註明：本公司財務資料皆經會計師查核簽證。

(二)最近五年度簽證會計師姓名及查核意見

年度	簽證會計師姓名	查核意見
108 年	林宜慧、池瑞全	無保留意見
109 年	林宜慧、池瑞全	無保留意見
110 年	謝明忠、劉書琳	無保留意見
111 年	謝明忠、劉書琳	無保留意見
112 年	謝明忠、劉書琳	無保留意見

## 二、最近五年度財務分析

(一)合併財務分析-採用國際財務報導準則

年 度 分 析 項 目		最 近 五 年 度 財 務 分 析 (註 1)				
		108 年	109 年	110 年	111 年	112 年
財務結構	負債占資產比率 ( % )	30.99	39.71	36.77	38.36	38.65
	長期資金占不動產、 廠房及設備比率 ( % )	210.78	210.56	230.36	244.11	242.68
償債能力	流動比率 ( % )	213.22	165.61	206.08	206.94	184.57
	速動比率 ( % )	181.01	137.5	165.38	162.05	150.85
	利息保障倍數	12.02	13.58	22.22	20.51	13.23
經營能力	應收款項週轉率 ( 次 )	2.34	2.27	2.61	2.67	2.57
	平均收現日數	155.98	160.79	139.84	136.70	142.02
	存貨週轉率 ( 次 )	7.09	5.83	5.66	5.47	5.91
	應付款項週轉率 ( 次 )	4.09	3.27	3.57	3.84	3.77
	平均銷貨日數	51.48	62.6	64.48	66.72	61.75
	不動產、廠房及設備週轉率 ( 次 )	2.10	1.98	2.37	2.82	3.13
	總資產週轉率 ( 次 )	0.72	0.58	0.71	0.78	0.85
獲利能力	資產報酬率 ( % )	2.72	1.47	2.52	3.99	5.02
	權益報酬率 ( % )	3.83	2.08	3.90	6.06	7.88
	稅前純益占實收資本額比率(%)	9.14	6.18	8.70	15.45	17.83
	純益率 ( % )	3.69	2.18	3.44	4.67	5.43
	每股盈餘 ( 元 )	0.74	0.40	0.75	1.20	1.56
現金流量	現金流量比率 ( % )	56.13	12.37	14.30	5.91	30.92
	現金流量允當比率 ( % )	91.86	80.25	85.36	88.24	104.73
	現金再投資比率 ( % )	11.18	2.86	2.39	0.37	7.35
槓桿度	營運槓桿度	2.59	3.08	2.93	2.00	1.69
	財務槓桿度	1.10	1.08	1.06	1.07	1.10

請說明最近二年度各項財務比率變動原因：

- (1)利息保障倍數:112 年利息保障倍數較上期減少，主要係本期利息費用較上期增加所致。
- (2)資產報酬率:112 年度資產報酬率較上期增加，主要係本期稅後淨利較上期增加所致。
- (3)權益報酬率:112 年度權益報酬率較上期增加，主要係本期稅後淨利較上期增加所致。
- (4)每股盈餘:112 年度每股盈餘較上期增加，主要係本期稅後淨利較上期增加所致。
- (5)現金流量比率:112 年度現金流量比率較上期增加，主要係本期營運活動現金流入金額較上期增加所致。
- (6)現金再投資比率:112 年度現金再投資比率較上期增加，主要係本期營運活動現金流入金額較上期增加所致。

註 1：以上資料業經會計師查核簽證。

註 2：本表計算公式請參考下表(二)之說明。

## (二)個體財務分析-採用國際財務報導準則

年 度 分 析 項 目		最 近 五 年 度 財 務 分 析 ( 註 1 )				
		108 年	109 年	110 年	111 年	112 年
財務結構	負債占資產比率 ( % )	30.75	36.90	33.12	37.66	37.30
	長期資金占不動產、 廠房及設備比率 ( % )	671.61	684.73	770.62	836.22	886.75
償債能力	流動比率 ( % )	99.21	88.38	103.12	100.71	92.55
	速動比率 ( % )	94.90	85.06	99.49	98.08	90.40
	利息保障倍數	11.82	15.63	26.18	32.01	32.03
經營能力	應收款項週轉率 ( 次 )	2.38	2.40	2.67	2.90	2.77
	平均收現日數	153.36	152.08	136.70	125.86	131.76
	存貨週轉率 ( 次 )	58.99	38.08	46.09	70.34	88.84
	應付款項週轉率 ( 次 )	3.70	2.40	2.68	2.79	2.65
	平均銷貨日數	6.18	9.58	7.91	5.18	4.10
	不動產、廠房及設備週轉率 ( 次 )	4.46	4.27	4.90	6.49	7.72
	總資產週轉率 ( 次 )	0.48	0.40	0.47	0.53	0.58
獲利能力	資產報酬率 ( % )	2.80	1.47	2.62	4.01	4.87
	權益報酬率 ( % )	3.83	2.08	3.90	6.06	7.58
	稅前純益占實收資本額比率 (%)	7.46	5.05	8.02	12.40	15.95
	純益率 ( % )	5.55	3.30	5.58	6.96	8.05
	每股盈餘 ( 元 )	0.74	0.40	0.75	1.20	1.56
現金流量	現金流量比率 ( % )	33.23	15.19	5.14	9.15	4.12
	現金流量允當比率 ( % )	168.70	180.56	177.90	191.92	153.64
	現金再投資比率 ( % )	33.26	22.77	(1.68)	7.34	(2.12)
槓桿度	營運槓桿度	(5.84)	1.87	1.92	2.02	2.42
	財務槓桿度	0.42	1.10	1.10	1.18	1.51
請說明最近二年度各項財務比率變動(達 20%)原因：						
(1)存貨週轉率:112 年度存貨週轉率較上期增加，主要係本期平均存貨較上期減少所致。						
(2)平均銷貨日數:112 年度平均銷貨日數較上期減少，主要係本期存貨週轉率較上期增加所致。						
(3)資產報酬率:112 年度資產報酬率較上期增加，主要係本期稅後淨利較上期增加所致。						
(4)權益報酬率:112 年度權益報酬率較上期增加，主要係本期稅後淨利較上期增加所致。						
(5)稅前純益占實收資本額比率:112 年度稅前純益占實收資本額比率較上期增加，主要係本期稅前淨利較上期增加所致。						
(6)每股盈餘：112 年度每股盈餘較上期增加，主要係本期稅後淨利較上期增加所致。						
(7)現金流量比率：112 年度現金流量比率較上期減少，主要係本期營業活動之現金流量較上期減少所致。						
(8)現金再投資比率：112 年度現金再投資比率較上期減少，主要係本期營業活動之現金流量較上期減少所致。						

註 1：以上資料業經會計師查核簽證。

註 2：各項比例之計算公式如下：

### 1.財務結構

(1)負債占資產比率 = 負債總額 / 資產總額。

(2)長期資金占不動產、廠房及設備比率 = ( 權益總額 + 非流動負債 ) / 不動產、廠房及設備淨額。

### 2.償債能力

(1)流動比率 = 流動資產 / 流動負債。

(2)速動比率 = ( 流動資產 - 存貨 - 預付費用 ) / 流動負債。

(3)利息保障倍數 = 所得稅及利息費用前純益 / 本期利息支出。

### 3.經營能力

- (1)應收款項(包括應收帳款與因營業而產生之應收票據)週轉率 = 銷貨淨額 / 各期平均應收款項(包括應收帳款與因營業而產生之應收票據)餘額。
- (2)平均收現日數 = 365 / 應收款項週轉率。
- (3)存貨週轉率 = 銷貨成本 / 平均存貨額。
- (4)應付款項(包括應付帳款與因營業而產生之應付票據)週轉率 = 銷貨成本 / 各期平均應付款項(包括應付帳款與因營業而產生之應付票據)餘額。
- (5)平均銷貨日數 = 365 / 存貨週轉率。
- (6)不動產、廠房及設備週轉率 = 銷貨淨額 / 平均不動產、廠房及設備淨額。
- (7)總資產週轉率 = 銷貨淨額 / 平均資產總額。

### 4.獲利能力

- (1)資產報酬率 = [ 稅後損益 + 利息費用 × ( 1 - 稅率 ) ] / 平均資產總額。
- (2)權益報酬率 = 稅後損益 / 平均權益總額。
- (3)純益率 = 稅後損益 / 銷貨淨額。
- (4)每股盈餘 = ( 歸屬於母公司業主之損益 - 特別股股利 ) / 加權平均已發行股數。(註 3)

### 5.現金流量

- (1)現金流量比率 = 營業活動淨現金流量 / 流動負債。
- (2)淨現金流量允當比率 = 最近五年度營業活動淨現金流量 / 最近五年度(資本支出 + 存貨增加額 + 現金股利)。
- (3)現金再投資比率 = (營業活動淨現金流量 - 現金股利) / (不動產、廠房及設備毛額 + 長期投資 + 其他非流動資產 + 營運資金)。(註 4)

### 6.槓桿度：

- (1)營運槓桿度 = (營業收入淨額 - 變動營業成本及費用) / 營業利益。(註 5)
- (2)財務槓桿度 = 營業利益 / (營業利益 - 利息費用)。

註 3：上開每股盈餘之計算公式，在衡量時應特別注意下列事項：

- 1.以加權平均普通股股數為準，而非以年底已發行股數為基礎。
- 2.凡有現金增資或庫藏股交易者，應考慮其流通期間，計算加權平均股數。
- 3.凡有盈餘轉增資或資本公積轉增資者，在計算以往年度及半年度之每股盈餘時，應按增資比例追溯調整，無庸考慮該增資之發行期間。
- 4.若特別股為不可轉換之累積特別股，其當年度股利（不論是否發放）應自稅後淨利減除、或增加稅後淨損。特別股若為非累積性質，在有稅後淨利之情況，特別股股利應自稅後淨利減除；如為虧損，則不必調整。

註 4：現金流量分析在衡量時應特別注意下列事項：

- 1.營業活動淨現金流量係指現金流量表中營業活動淨現金流入數。
- 2.資本支出係指每年資本投資之現金流出數。
- 3.存貨增加數僅在期末餘額大於期初餘額時方予計入，若年底存貨減少，則以零計算。
- 4.現金股利包括普通股及特別股之現金股利。
- 5.不動產、廠房及設備毛額係指扣除累計折舊前之不動產、廠房及設備總額。

註 5：發行人應將各項營業成本及營業費用依性質區分為固定及變動，如有涉及估計或主觀判斷，應注意其合理性並維持一致。

註 6：公司股票為無面額或每股面額非屬新臺幣十元者，前開有關占實收資本比率計算，則改以資產負債表歸屬於母公司業主之權益比率計算之。

三、最近年度財務報告之審計委員會查核報告：

審計委員會查核報告書

本公司董事會造具 112 年度財務報表業經董事會委託之勤業眾信聯合會計師事務所查核完竣，並出具查核報告。前述財務報表、營業報告書暨盈餘分派議案等，經本審計委員會查核認為尚無不合，爰依證券交易法第 14 條之 4 及公司法第 219 條規定，特此報告，敬請 鑒核。

此致

毅嘉科技股份有限公司 113 年股東常會

審計委員會 召集人：黃欽明



中 華 民 國 一 一 三 年 三 月 十 一 日

四、最近年度財務報告：詳第 73-142 頁。

五、最近年度經會計師查核簽證之公司個體財務報告：詳第 143-206 頁。

六、公司及其關係企業最近年度及截至年報刊印日止，如有發生財務週轉困難情事，對本公司財務狀況之影響：無。



## 柒、財務狀況及財務績效之檢討分析與風險事項

### 一、財務狀況

#### (一)財務狀況比較分析

單位：新台幣仟元；%

項目 \ 年度	111 年度	112 年度	差 異	
			金額	%
流動資產	6,656,442	6,406,024	(250,418)	-4%
不動產、廠房及設備	2,717,099	2,738,631	21,532	1%
其他資產	227,987	182,258	(45,729)	-20%
資產總額	9,849,412	10,116,759	267,347	3%
流動負債	3,216,660	3,470,785	254,125	8%
非流動負債	561,345	439,442	(121,903)	-22%
負債總額	3,778,005	3,910,227	132,222	3%
股本	3,075,366	3,075,366	0	0%
資本公積	2,054,098	2,086,436	32,338	2%
保留盈餘	1,311,895	1,485,497	173,602	13%
股東權益總額	6,071,407	6,206,532	135,125	2%

#### (二)最近二年度增減比例變動分析說明：

- 1.資產：112 年流動資產較上期減少，主係本期存貨較上期減少所致；112 年其他資產較上期減少，主係本期預付設備款較上期減少所致。
- 2.負債：112 年流動負債較上期增加，主係本期一年內到期之長期借款較上期增加所致。

### 二、財務績效

#### (一)最近二年度經營結果分析

單位：新台幣仟元；%

項 目	111 年度	112 年度	增 ( 減 ) 金 額	變 動 比 率 %
營業收入淨額	7,654,149	8,561,414	907,265	12%
營業成本	6,611,844	7,287,462	675,618	10%
營業毛利	1,042,305	1,273,952	231,647	22%
營業費用	678,069	791,340	113,271	17%
營業利益	364,236	482,612	118,376	32%
營業外收入及支出	110,981	65,871	(45,110)	-41%
本期稅前淨利	475,217	548,483	73,266	15%
所得稅費用	(117,810)	(83,222)	34,588	-29%
本期稅後淨利	357,407	465,261	107,854	30%

#### (二)最近二年度增減比例變動分析說明：

- 1.營業利益：112 年營業利益較上期增加，主係 112 年度營業收入較上期增加所致。
- 2.營業外收入及支出：112 年營業外收入及支出較上期減少，主係 112 年度外幣兌換損益淨利益較上期減少所致。
- 3.本期稅後淨利：112 年稅後淨利較上期增加，主係 112 年度營業利益較上期增加及所得稅費用較上期減少所致。

### 三、現金流量

#### (一)最近年度現金流量變動之分析說明

單位：新台幣仟元

項 目 \ 年 度	111 年度	112 年度	增(減)變動比例%
營 業 活 動	190,088	1,060,337	458%
投 資 活 動	298,637	(873,363)	-392%
融 資 活 動	(263,060)	(91,920)	65%

說明：

- 1.營業活動：主要係本期存貨較上期減少所致。
- 2.投資活動：主要係本期取得按攤銷後成本衡量之金融資產較上期增加所致。
- 3.融資活動：主要係本期舉借長期借款較上期增加所致。

(二)流動性不足之改善計畫：本公司並無流動性不足之情事。

(三)未來一年現金流動性分析

單位：新台幣仟元

期初現金 餘 額	預計全年來自 營業活動淨現 金流量	預計全年 現金流出量	預計現金剩餘 (不足)數額	預計現金不足額之補救措施	
				投資計畫	理財計畫
1,802,295	500,000	400,000	1,902,295	不適用	不適用

四、最近年度重大資本支出對財務業務之影響：無。

五、最近年度轉投資政策、其獲利或虧損之主要原因、改善計劃及未來一年投資計畫

(一)最近年度轉投資政策：本公司轉投資係以核心製程能力與客戶需求為主要考量，近年來並未進行相關多角化之投資活動。

(二)轉投資獲利或虧損之主要原因及改善計劃：本公司除持續提升自動化之比重外，亦透過核心技術與製程能力的提升來保有產業競爭力，厚植軟板整合元件產品之研發與製程能力，深耕既有客戶並開拓新客戶，進而提升公司之經營績效。

(三)未來一年投資計畫：無。

六、分析評估最近年度及截至年報刊印日止之風險事項

(一)利率、匯率變動、通貨膨脹情形對公司損益之影響及未來因應措施

##### 1.對公司損益之影響

- (1)利率變動：利率之波動影響公司承擔銀行借款之利息費用增加或減少，進而影響公司損益。
- (2)匯率變動：本公司之進、出口主要皆係以外幣報價為主，故匯率之波動，將對公司損益產生部份影響。
- (3)通貨膨脹：原物料之通貨膨脹，將使本公司之進貨成本增加，並間接影響部份損益。

##### 2.未來因應措施

- (1)利率變動之因應措施：本公司針對總體經濟與市場利率波動，皆定期進行追蹤與分析，並隨時評估是否以簽訂利率交換契約之方式，來規避利率風險。

- (2)匯率變動之因應措施：本公司對於匯率波動風險之因應措施，主要係透過自然避險法及搭配遠期外匯合約方式，來進行匯率風險規避。
- (3)通貨膨脹之因應措施：針對原物料可能發生之通貨膨脹，本公司將透過策略材料之導入，加強對供應商之議價能力，降低材料之採購成本，並適時的轉嫁予客戶報價，如有必要亦將評估以期貨避險方式，來規避原物料價格上漲之風險。
- (二)從事高風險、高槓桿投資、資金貸與他人、背書保證及衍生性商品交易之政策、獲利或虧損之主要原因及未來因應措施：本公司並無從事高風險投資，各項投資皆經過謹慎評估後執行；關於資金貸與他人及背書保證皆以持股 100%之關係企業為對象，衍生性金融商品之操作亦皆以避險為主要考量承作，所有作業皆已在考慮可能發生風險之情況下謹慎執行。
- (三)未來研發計畫及預計投入之研發費用：  
未來研發計畫詳本年報第 44 頁，113 年度之研發費用預算為 300,000 仟元。
- (四)國內外重要政策及法律變動對公司財務業務之影響及因應措施：本公司營運均依照國內外法令規定辦理外，並定期檢視及修訂本公司內部相關管理規章，以符合法令規定。
- (五)科技改變及產業變化對公司財務業務之影響及因應措施：無。
- (六)企業形象改變對企業危機管理之影響及因應措施：本公司秉持者誠心、用心、創新、成就無限之經營理念營運，企業形象良好，長期以來並無任何危及企業形象之情事發生，日後也將持續善盡企業社會責任，強化公司治理，達到永續經營之目標。
- (七)進行併購之預期效益、可能風險及因應措施：本公司最近年度至年報刊印日止，並無進行任何併購之情事。
- (八)擴充廠房之預期效益、可能風險及因應措施：無。
- (九)進貨或銷貨集中所面臨之風險及因應措施：無。
- (十)董事、監察人或持股超過百分之十之大股東，股權之大量移轉或更換對公司之影響、風險及因應措施：本公司最近年度至年報刊印日止，無董事、監察人及持股超過百分之十之大股東股權大量移轉情事。
- (十一)經營權之改變對公司之影響、風險及因應措施：不適用。
- (十二)訴訟或非訴訟事件，應列明公司及公司董事、監察人、總經理、實質負責人、持股比例超過百分之十之大股東及從屬公司已判決確定或尚在繫屬中之重大訴訟、非訟或行政爭訟事件，其結果可能對股東權益或證券價格有重大影響者，應揭露其系爭事實、標的金額、訴訟開始日期、主要涉訟當事人及截至年報刊印日止之處理情形：無。
- (十三)其他重要風險及因應措施：本公司已建置完善的資訊安全機制及相關管理辦法，每年針對相關軟硬體設備升級、備份等進行評估，確保營運系統維持正常運作。本公司最近年度至年報刊印日止，未發生重大資安事件。

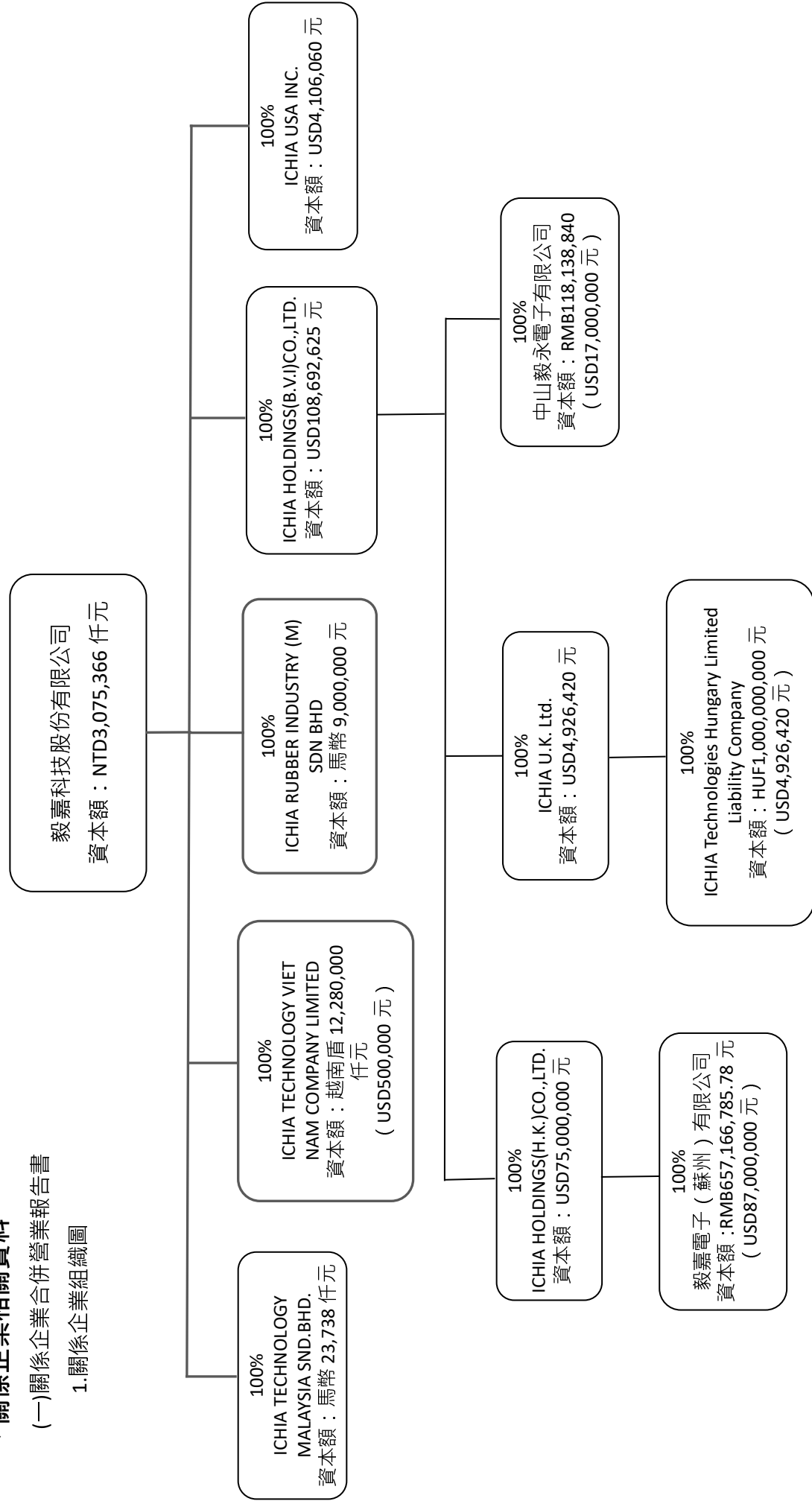
**七、其他重要事項：無。**

# 捌、特別記載事項

## 一、關係企業相關資料

### (一)關係企業合併營業報告書

#### 1.關係企業組織圖



## 2.各關係企業基本資料

企業名稱	設立日期	地 址	實收資本額	主要營業或生產項目
毅嘉科技股份有限公司	78.11.7	桃園市龜山區華亞二路 268 號	NTD 3,075,366 仟元	經營各種電子、家電、電工、電器、通訊(信)及電腦等之各種零組件及其材料之製造加工及買賣業務，前項有關國內外產品之進出口業務及代理經銷投標及報價業務。
ICHIA HOLDINGS (B.V.I) CO., LTD.	86.9.9	Vistra Corporate Services Centre, Wickhams Cay II, Road Town, Tortola, VG1110, B.V.I	USD 108,692,625	進行控股投資業務。
ICHIA USA INC.	82.9.9	1057 Tierra Del Rey, Suite G, Chula Vista, CA 91910 U.S.A.	USD 4,106,060	各種電子、通訊(信)及電腦之各種電子零組件及其材料之製造、加工及買賣業務。
ICHIA RUBBER INDUSTRY (M) SDN BHD	83.3.30	977-978 Solok Perusahaan 3, Prai Industrial Estate, 13600 Prai, Province Wellesley, Penang, Malaysia.	MYR 9,000,000	橡膠、塑膠按鍵及軟性印刷電路板製造、銷售。
毅嘉電子(蘇州)有限公司	90.12.11	大陸江蘇省蘇州市蘇州新區金山路 118 號	RMB 657,166,785.78	橡膠、塑膠按鍵及軟性印刷電路板製造、銷售。
ICHIA U.K. LTD	91.8.13	OMC Chambers, Wickhams Cay I, Road Town, Tortola, British Virgin Islands	USD 4,926,420	各項投資業務
ICHIA Technologies Hungary Limited Liability Company	93.9	2900 Komárom, Bánki Donát u. 2. Hungary	HUF 1,000,000,000	橡膠及塑膠按鍵之製造、加工及買賣業務。
中山毅永電子有限公司	91.6.28	大陸廣東省中山市張家邊火炬開發區逸仙路 26 號	RMB 118,138,840	各種電子、通訊(信)及電腦之各種電子零組件及其材料之製造、加工及買賣業務。
ICHIA HOLDINGS (H.K.) CO., LTD.	97.1.4	香港灣仔告士打道 151 號國衛中心 1004 室	USD 75,000,000	經營各項投資業務。
ICHIA TECHNOLOGY VIET NAM COMPANY LIMITED	112.10.2	越南北寧省北寧市武強坊黎太祖路別墅 15 號	USD 500,000	各種電子、通訊(信)及電腦之各種電子零組件及其材料之製造、加工及買賣業務。
ICHIA TECHNOLOGY MALAYSIA SDN.BHD.	113.1.22	SUITE 3.01-3.02RD FLOR KHTP BUSINESS CENTRE KULIM HI-TECH PARK 09090 KULIM KEDAH MALAYSIA	MYR 23,737,500	各種電子零組件及其材料之製造、加工及買賣業務

3.推定為有控制與從屬關係者，其相同股東資料：無。

## 4.整體關係企業經營業務所涵蓋之行業

企業名稱	控制(從屬)公司	控制(從屬)關係	關係企業所營事業往來分工情形
毅嘉科技股份有限公司	控制公司	-	集團總部
ICHIA USA INC.	從屬公司	持股控制	負責美洲市場之製造與銷售業務
ICHIA HOLDINGS (B.V.I) CO., LTD.	從屬公司	持股控制	進行控股投資業務
ICHIA RUBBER INDUSTRY (M) SDN BHD	從屬公司	持股控制	負責東南亞市場之製造及銷售
中山毅永電子有限公司	從屬公司	持股控制	接受毅嘉之委託加工及大陸市場之製造與銷售

毅嘉電子(蘇州)有限公司	從屬公司	持股控制	接受毅嘉之委託加工及負責大陸市場之製造及銷售
ICHIA U.K. LTD.	從屬公司	持股控制	各項投資業務
ICHIA Technologies Hungary Limited Liability Company	從屬公司	持股控制	負責歐洲市場之製造及銷售
ICHIA HOLDINGS (H.K.) CO., LTD.	從屬公司	持股控制	進行控股業務
ICHIA TECHNOLOGY VIET NAM COMPANY LIMITED	從屬公司	持股控制	負責東南亞市場之銷售
ICHIA TECHNOLOGY MALAYSIA SND.BHD.	從屬公司	持股控制	負責東南亞市場之銷售

#### 5.各關係企業董事、監察人及總經理之姓名及其對該企業之持股或出資情形

企 業 名 稱	職 稱	姓 名 或 代 表 人	持 有 股 數 113 年 4 月 23 日	
			股 數	持股比例
控制公司				
毅嘉科技股份有限公司	董事長	黃秋永	11,541,089	3.75%
	副董事長	黃麗玲	4,707,083	1.53%
	董事	黃子成	1,285,000	0.42%
	董事	曾恭勝	585,000	0.19%
	獨立董事	陳泰然	0	0%
	獨立董事	黃欽明	0	0%
	獨立董事	許萬龍	0	0%
ICHIA HOLDINGS (B.V.I) CO., LTD.	董事長	毅嘉科技(股)公司代表人:黃秋永	USD108,692,625	100%
	總經理	黃麗玲	0	0%
ICHIA USA INC.	董事長	毅嘉科技(股)公司代表人:黃秋永	USD4,106,060	100%
	董事	黃麗玲	0	0%
	董事	黃文杰	0	0%
ICHIA RUBBER INDUSTRY(M) SDN BHD	董事長	洪建成	MYR9,000,000	100%
	董事	黃秋永	0	0%
	董事	黃麗玲	0	0%
	董事	黃抵儒	0	0%
毅嘉電子(蘇州)有限公司	董事長兼總經理	毅嘉科技(股)公司代表人:曾恭勝	RMB657,166,785.78	100%
	董事	黃麗玲	0	0%
	董事	車小玲	0	0%
	監察人	黃彥翔	0	0%
ICHIA U.K. LTD.	董事長	毅嘉科技(股)公司代表人:黃秋永	USD4,926,420	100%
ICHIA Technologies Hungary Limited Liability Company	董事經理人	毅嘉科技(股)公司代表人:黃麗玲	HUF1,000,000,000	100%
中山毅永電子有限公司	董事長兼總經理	毅嘉科技(股)公司代表人:曾恭勝	RMB118,138,840	100%
	董事	黃麗玲		0%
	董事	羅麗		0%
	監察人	黃彥翔		0%
ICHIA HOLDINGS (H.K.) CO., LTD.	董事長	毅嘉科技(股)公司代表人:黃秋永	USD75,000,000	100%
	董事	黃麗玲		0%
ICHIA TECHNOLOGY VIET NAM COMPANY LIMITED	負責人	賴國峯	0	0%

ICHIA TECHNOLOGY MALAYSIA SND.BHD.	董事長	曾恭勝	0	0%
	董事	黃秋永	0	0%
	董事	黃彥翔	0	0%
	董事	黃抵儒	0	0%

## 6.各關係企業營運概況

單位：新台幣仟元

企業名稱	資本額	資產總值	負債總額	淨值	營業收入	營業利益 (損失)	本期損益	每股盈餘 (元)
毅嘉科技股份有限公司	3,075,365	9,898,217	3,691,685	6,206,532	5,777,006	46,828	465,261	1.56
ICHIA HOLDINGS (B.V.I) CO., LTD.	3,337,407	5,881,791	0	5,881,791	0	(160)	388,335	-
ICHIA USA INC.	126,077	45,390	5,887	39,503	8,381	(681)	2,562	-
ICHIA HOLDINGS (H.K.) CO., LTD.	2,302,875	4,496,714	0	4,496,714	0	(99)	390,298	-
ICHIA RUBBER INDUSTRY (M) SDN BHD	57,699	155,673	28,911	126,762	128,265	11,401	11,454	-
毅嘉電子(蘇州)有限公司	2,848,957	7,074,208	2,576,474	4,497,734	7,126,868	435,043	384,162	-
Ichia U.K. Ltd.	151,266	(21,483)	0	(21,483)	0	0	6,020	-
ICHIA Technologies Hungary Limited Liability Company	88,615	39,988	61,471	(21,483)	0	(1,104)	6,162	-
中山毅永電子公司	512,157	933,566	147,416	786,150	690,288	(16,917)	(7,315)	-
ICHIA TECHNOLOGY VIETNAM COMPANY LIMITED	15,289	14,432	110	14,322	0	(693)	(997)	-

(二)關係企業合併財務報表：關係企業合併財務報表所應揭露相關資訊於合併財務報表中均已揭露，爰不再另行編製關係企業合併財務報告。

(三)關係報告書：不適用。

二、最近年度及截至年報刊印日止，私募有價證券辦理情形：無。

三、最近年度及截至年報刊印日止，子公司持有或處分本公司股票情形：無。

四、其他必要補充說明事項：無。

五、最近年度及截至年報刊印日止，如發生證券交易法第三十六條第二項第二款所定對股東權益或證券價格有重大影響之事項：無。

# 附錄一

## 關係企業合併財務報告聲明書

本公司 112 年度（自 112 年 1 月 1 日至 12 月 31 日止）依「關係企業合併營業報告書關係企業合併財務報表及關係報告書編製準則」應納入編製關係企業合併財務報表之公司與依國際會計準則第 10 號應納入編製母子公司合併財務報表之公司均相同，且關係企業合併財務報表所應揭露相關資訊於前揭母子公司合併財務報表中均已揭露，爰不再另行編製關係企業合併財務報告。

特此聲明

公司名稱：毅嘉科技股份有限公司



董事長：黃 秋 永



中 華 民 國 113 年 3 月 11 日



### 會計師查核報告

毅嘉科技股份有限公司 公鑒：

#### 查核意見

毅嘉科技股份有限公司及其子公司民國 112 年及 111 年 12 月 31 日之合併資產負債表，暨民國 112 年及 111 年 1 月 1 日至 12 月 31 日之合併綜合損益表、合併權益變動表、合併現金流量表以及合併財務報表附註（包括重大會計政策彙總），業經本會計師查核竣事。

依本會計師之意見，上開合併財務報表在所有重大方面係依照證券發行人財務報告編製準則及經金融監督管理委員會認可並發布生效之國際財務報導準則、國際會計準則、解釋及解釋公告編製，足以允當表達毅嘉科技股份有限公司及其子公司民國 112 年及 111 年 12 月 31 日之合併財務狀況，暨民國 112 年及 111 年 1 月 1 日至 12 月 31 日之合併財務績效及合併現金流量。

#### 查核意見之基礎

本會計師係依照會計師受託查核簽證財務報表規則及審計準則執行查核工作。本會計師於該等準則下之責任將於會計師查核合併財務報表之責任段進一步說明。本會計師所隸屬事務所受獨立性規範之人員已依會計師職業道德規範，與毅嘉科技股份有限公司及其子公司保持超然獨立，並履行該規範之其他責任。本會計師相信已取得足夠及適切之查核證據，以作為表示查核意見之基礎。

#### 關鍵查核事項

關鍵查核事項係指依本會計師之專業判斷，對毅嘉科技股份有限公司及其子公司民國 112 年度合併財務報表之查核最為重要之事項。該事項已於查核合併財務報表整體及形成查核意見之過程中予以因應，本會計師並不對該等事項單獨表示意見。

茲對毅嘉科技股份有限公司及其子公司民國 112 年度合併財務報表之關鍵查核事項敘明如下：

#### 特定客戶銷貨收入認列之真實性

毅嘉科技股份有限公司及其子公司主要生產各式軟性印刷電路板及機構整合元件產品，應用於車用及消費型電子產品市場等。銷貨收入係為管理階層評估業務績效之主要指標。因主要客戶銷貨收入佔整體比重龐大，故針對主要客戶中銷貨收入增加金額及比例變化幅度較重大之客戶，將其銷貨收入認列之真實性列為本年度合併財務報表關鍵查核事項。

針對上述重要事項，本會計師亦執行下列主要查核程序：

1. 瞭解並測試與收入認列相關之內部控制制度設計及執行是否有效。
2. 針對主要客戶銷貨收入選取樣本進行抽核，核對相關憑證以評估收入之認列是否真實。
3. 依特定客戶授信天數為基準，檢視期後收款情形是否有異常。

#### **其他事項**

毅嘉科技股份有限公司業已編製民國 112 及 111 年度之個體財務報表，並經本會計師出具無保留意見之查核報告在案，備供參考。

#### **管理階層與治理單位對合併財務報表之責任**

管理階層之責任係依照證券發行人財務報告編製準則及經金融監督管理委員會認可並發布生效之國際財務報導準則、國際會計準則、解釋及解釋公告編製允當表達之合併財務報表，且維持與合併財務報表編製有關之必要內部控制，以確保合併財務報表未存有導因於舞弊或錯誤之重大不實表達。

於編製合併財務報表時，管理階層之責任亦包括評估毅嘉科技股份有限公司及其子公司繼續經營之能力、相關事項之揭露，以及繼續經營會計基礎之採用，除非管理階層意圖清算毅嘉科技股份有限公司及其子公司或停止營業，或除清算或停業外別無實際可行之其他方案。

毅嘉科技股份有限公司及其子公司之治理單位（含審計委員會）負有監督財務報導流程之責任。

#### **會計師查核合併財務報表之責任**

本會計師查核合併財務報表之目的，係合併財務報表整體是否存有導因於舞弊或錯誤之重大不實表達取得合理確信，並出具查核報告。合理確信係

高度確信，惟依照審計準則執行之查核工作無法保證必能偵出財務報表存有之重大不實表達。不實表達可能導因於舞弊或錯誤。如不實表達之個別金額或彙總數可合理預期將影響合併財務報表使用者所作之經濟決策，則被認為具有重大性。

本會計師依照審計準則查核時，運用專業判斷及專業懷疑。本會計師亦執行下列工作：

1. 辨認並評估合併財務報表導因於舞弊或錯誤之重大不實表達風險；對所評估之風險設計及執行適當之因應對策；並取得足夠及適切之查核證據以作為查核意見之基礎。因舞弊可能涉及共謀、偽造、故意遺漏、不實聲明或踰越內部控制，故未偵出導因於舞弊之重大不實表達之風險高於導因於錯誤者。
2. 對與查核攸關之內部控制取得必要之瞭解，以設計當時情況下適當之查核程序，惟其目的非對毅嘉科技股份有限公司及其子公司內部控制之有效性表示意見。
3. 評估管理階層所採用會計政策之適當性，及其所作會計估計與相關揭露之合理性。
4. 依據所取得之查核證據，對管理階層採用繼續經營會計基礎之適當性，以及使毅嘉科技股份有限公司及其子公司繼續經營之能力可能產生重大疑慮之事件或情況是否存在重大不確定性，作出結論。本會計師若認為該等事件或情況存在重大不確定性，則須於查核報告中提醒合併財務報表使用者注意合併財務報表之相關揭露，或於該等揭露係屬不適當時修正查核意見。本會計師之結論係以截至查核報告日所取得之查核證據為基礎。惟未來事件或情況可能導致毅嘉科技股份有限公司及其子公司不再具有繼續經營之能力。
5. 評估合併財務報表（包括相關附註）之整體表達、結構及內容，以及合併財務報表是否允當表達相關交易及事件。

6. 對於集團內組成個體之財務資訊取得足夠及適切之查核證據，以對合併財務報表表示意見。本會計師負責集團查核案件之指導、監督及執行，並負責形成集團查核意見。

本會計師與治理單位溝通之事項，包括所規劃之查核範圍及時間，以及重大查核發現（包括於查核過程中所辨認之內部控制顯著缺失）。

本會計師亦向治理單位提供本會計師所隸屬事務所受獨立性規範之人員已遵循會計師職業道德規範中有關獨立性之聲明，並與治理單位溝通所有可能被認為會影響會計師獨立性之關係及其他事項（包括相關防護措施）。

本會計師從與治理單位溝通之事項中，決定對毅嘉科技股份有限公司及其子公司民國 112 年度合併財務報表查核之關鍵查核事項。本會計師於查核報告中敘明該等事項，除非法令不允許公開揭露特定事項，或在極罕見情況下，本會計師決定不於查核報告中溝通特定事項，因可合理預期此溝通所產生之負面影響大於所增進之公眾利益。

勤業眾信聯合會計師事務所

會計師 謝 明 忠

謝 明 忠



金融監督管理委員會核准文號  
金管證審字第 1000028068 號

會計師 劉 書 琳

劉 書 琳



金融監督管理委員會核准文號  
金管證審字第 1050024633 號

中 華 民 國 113 年 3 月 11 日

毅嘉科技股份有限公司及子公司

合併資產負債表

民國 112 年及 111 年 12 月 31 日

單位：新台幣仟元

代 碼	資 產	112年12月31日			111年12月31日		
		金	額	%	金	額	%
	流動資產						
1100	現金及約當現金（附註四及六）	\$	1,802,295	18	\$	1,794,682	18
1110	透過損益按公允價值衡量之金融資產－流動（附註四及七）		44,949	-		71,469	1
1136	按攤銷後成本衡量之金融資產－流動（附註四、九及三十）		21,493	-		51,444	1
1170	應收帳款淨額（附註四及十）		3,302,151	33		3,231,689	33
1220	本期所得稅資產（附註四及二四）		25	-		36	-
130X	存貨（附註四及十一）		1,096,733	11		1,370,109	14
1470	其他流動資產（附註十六）		138,378	1		137,013	1
11XX	流動資產總計		<u>6,406,024</u>	<u>63</u>		<u>6,656,442</u>	<u>68</u>
	非流動資產						
1517	透過其他綜合損益按公允價值衡量之金融資產－非流動（附註四及八）		-	-		12,000	-
1535	按攤銷後成本衡量之金融資產－非流動（附註四、九及三十）		576,966	6		12,224	-
1600	不動產、廠房及設備（附註四、十三及三十）		2,357,057	23		2,413,723	25
1755	使用權資產（附註十四）		117,973	1		127,264	1
1760	投資性不動產（附註十五）		381,574	4		303,376	3
1840	遞延所得稅資產（附註四及二四）		94,907	1		96,396	1
1975	淨確定福利資產－非流動（附註四及二十）		24,374	-		18,320	-
1990	其他非流動資產（附註十六）		157,884	2		209,667	2
15XX	非流動資產總計		<u>3,710,735</u>	<u>37</u>		<u>3,192,970</u>	<u>32</u>
1XXX	資 產 總 計		<u>\$ 10,116,759</u>	<u>100</u>		<u>\$ 9,849,412</u>	<u>100</u>
	負債及權益						
	流動負債						
2100	短期借款（附註四及十七）	\$	897,106	9	\$	887,418	9
2120	透過損益按公允價值衡量之金融負債－流動（附註七）		31	-		-	-
2130	合約負債－流動（附註二二）		6,674	-		17,045	-
2170	應付帳款－非關係人（附註十八）		1,907,286	19		1,959,619	20
2200	其他應付款（附註十九）		323,191	3		306,001	3
2230	本期所得稅負債（附註四及二四）		48,202	-		17,085	-
2280	租賃負債－流動（附註四及十四）		2,135	-		2,762	-
2320	一年內到期之長期借款（附註四及十七）		274,221	3		9,374	-
2399	其他流動負債（附註十九）		11,939	-		17,356	-
21XX	流動負債總計		<u>3,470,785</u>	<u>34</u>		<u>3,216,660</u>	<u>32</u>
	非流動負債						
2541	長期借款（附註四及十七）		222,511	3		335,626	4
2542	應付長期票券（附註十七）		199,799	2		199,980	2
2570	遞延所得稅負債（附註四及二四）		4,223	-		8,504	-
2580	租賃負債－非流動（附註四及十四）		1,624	-		3,758	-
2600	其他非流動負債		11,285	-		13,477	-
25XX	非流動負債總計		<u>439,442</u>	<u>5</u>		<u>561,345</u>	<u>6</u>
2XXX	負債總計		<u>3,910,227</u>	<u>39</u>		<u>3,778,005</u>	<u>38</u>
	權益（附註二一）						
3110	普通股股本		3,075,366	30		3,075,366	31
3200	資本公積		2,086,436	20		2,054,098	21
	保留盈餘						
3310	法定盈餘公積		643,458	7		607,392	6
3320	特別盈餘公積		208,624	2		335,891	3
3350	未分配盈餘		633,415	6		368,612	4
3300	保留盈餘總計		<u>1,485,497</u>	<u>15</u>		<u>1,311,895</u>	<u>13</u>
3490	其他權益	(	320,345)	(3)	(	208,624)	(2)
3500	庫藏股票	(	120,422)	(1)	(	161,328)	(1)
3XXX	權益總計		<u>6,206,532</u>	<u>61</u>		<u>6,071,407</u>	<u>62</u>
	負 債 與 權 益 總 計		<u>\$ 10,116,759</u>	<u>100</u>		<u>\$ 9,849,412</u>	<u>100</u>

後附之附註係本合併財務報告之一部分。

董事長：黃秋永



經理人：曾恭勝



會計主管：鄭靜怡



毅嘉科技股份有限公司及子公司

合併綜合損益表

民國 112 年及 111 年 1 月 1 日至 12 月 31 日

單位：新台幣仟元，惟  
每股盈餘為元

代 碼		112年度		111年度	
		金 額	%	金 額	%
	營業收入（附註四及二二）				
4110	銷貨收入	\$ 8,649,074	101	\$ 7,732,513	101
4170	銷貨退回	( 20,899)	-	( 40,028)	( 1)
4190	銷貨折讓	( 66,761)	( 1)	( 38,336)	-
4000	營業收入合計	8,561,414	100	7,654,149	100
5000	營業成本（附註四、十一及二三）	( 7,287,462)	( 85)	( 6,611,844)	( 86)
5900	營業毛利	1,273,952	15	1,042,305	14
	營業費用（附註二三）				
6100	推銷費用	207,058	3	221,591	3
6200	管理費用	308,632	4	234,161	3
6300	研究發展費用	267,214	3	217,561	3
6450	預期信用減損損失	8,436	-	4,756	-
6000	營業費用合計	791,340	10	678,069	9
6900	營業淨利	482,612	5	364,236	5
	營業外收入及支出（附註二三）				
7100	利息收入	40,952	1	19,203	-
7010	其他收入	77,245	1	47,845	-
7020	其他利益及損失	( 7,491)	-	68,293	1
7050	財務成本	( 44,835)	( 1)	( 24,360)	-
7000	營業外收入及支出合計	65,871	1	110,981	1
7900	稅前淨利	548,483	6	475,217	6
7950	所得稅費用（附註四及二四）	( 83,222)	( 1)	( 117,810)	( 2)
8200	本年度淨利	465,261	5	357,407	4

（接次頁）

(承前頁)

代 碼		112年度			111年度		
		金	額	%	金	額	%
	其他綜合損益						
8310	不重分類至損益之項目						
8311	確定福利計畫之再 衡量數（附註二 十）	\$	5,878	-	\$	3,256	-
8316	透過其他綜合損益 按公允價值衡量 之權益工具投資 未實現評價損益	(	12,000)	-	-	-	-
8360	後續可能重分類至損益 之項目						
8361	國外營運機構財務 報表換算之兌換 差額	(	99,721)	(1)	127,267	2	
8300	本年度其他綜合損 益（稅後淨額）	(	105,843)	(1)	130,523	2	
8500	本年度綜合損益總額	\$	359,418	4	\$	487,930	6
	每股盈餘（附註二五）						
9710	基 本	\$	1.56		\$	1.20	
9810	稀 釋	\$	1.56		\$	1.20	

後附之附註係本合併財務報告之一部分。

董事長：黃秋永



經理人：曾恭勝



會計主管：鄭靜怡



民國 112 年及 111 年 1 月 1 日至 12 月 31 日

單位：新台幣仟元

代碼	普 股 數 (千股)	通 股	股 金	股 本 額	資 本	公 積	保			盈	餘 盈	未 分 配	盈 餘	其 他 權 益 項 目			庫 藏 股 票	權 益 總 額
							法 定 盈 餘 公 積	特 別 盈 餘 公 積	留 存					國 外 營 運 機 構 財 務 報 表 換 算 之 兌 換 差 額	透 過 其 他 綜 合 損 益 按 公 允 價 值 衡 量 之 金 融 資 產 未 實 現 評 價 損 益	未 實 現 評 價 損 益		
A1	307,536		\$ 3,075,366		\$ 2,054,098		\$ 585,590		\$ 295,397		\$ 219,013		(\$ 335,891)	\$ -		(\$ 161,328)	\$ 5,732,245	
B1	-		-		-		21,802		-		( 21,802)		-	-		-	-	
B3	-		-		-		-		40,494		( 40,494)		-	-		-	-	
B5	-		-		-		-		-		( 148,768)		-	-		-	( 148,768)	
D1	-		-		-		-		-		357,407		-	-		-	357,407	
D3	-		-		-		-		-		3,256		127,267	-		-	130,523	
D5	-		-		-		-		-		360,663		127,267	-		-	487,930	
Z1	307,536		3,075,366		2,054,098		607,392		335,891		368,612		( 208,624)	-		( 161,328)	6,071,407	
B1	-		-		-		36,066		-		( 36,066)		-	-		-	-	
B17	-		-		-		-		( 127,267)		127,267		-	-		-	-	
B5	-		-		-		-		-		( 297,537)		-	-		-	( 297,537)	
L3	-		-		( 123)		-		-		-		-	-		40,906	40,783	
N1	-		-		-		-		-		-		-	-		-	32,461	
D1	-		-		-		-		-		465,261		-	-		-	465,261	
D3	-		-		-		-		-		5,878		( 99,721)	( 12,000)		-	( 105,843)	
D5	-		-		-		-		-		471,139		( 99,721)	( 12,000)		-	359,418	
Z1	307,536		\$ 3,075,366		\$ 2,086,436		\$ 643,458		\$ 208,624		\$ 633,415		(\$ 308,345)	(\$ 12,000)		(\$ 120,422)	\$ 6,206,532	

後附之附註係本合併財務報告之一部分。

董事長：黃秋永

經理人：曾恭勝

會計主管：鄭靜怡



穀嘉科技股份有限公司及子公司

合併現金流量表

民國 112 年及 111 年 1 月 1 日至 12 月 31 日

單位：新台幣仟元

代 碼		112年度	111年度
	營業活動之現金流量		
A10000	本年度稅前淨利	\$ 548,483	\$ 475,217
A20010	收益費損項目		
A20300	預期信用減損損失	8,436	4,756
A20100	折舊費用	330,644	364,966
A20400	透過損益按公允價值衡量之金融 資產／負債淨損失	52,890	49,126
A20900	財務成本	44,835	24,360
A21200	利息收入	( 40,952)	( 19,203)
A21900	員工認股數酬勞成本	32,461	-
A23700	存貨跌價及呆滯損失	-	11,930
A23800	存貨跌價及呆滯回升利益	( 10,814)	-
A22500	處分不動產、廠房及設備利益	( 3,242)	( 920)
A23700	不動產、廠房及設備減損迴轉利益	( 131)	( 11,472)
A30000	營業資產及負債之淨變動數		
A31130	應收票據及帳款	( 78,741)	( 853,044)
A31200	存 貨	287,910	( 337,409)
A31240	其他流動資產	7,993	( 24,851)
A31990	其他營業資產	( 176)	( 42)
A32125	合約負債	( 10,371)	11,824
A32150	應付帳款	( 52,333)	477,965
A32180	其他應付款	11,675	48,134
A32230	其他流動負債	( 5,417)	4,099
A33000	營運產生之現金	1,123,150	225,436
A33100	收取之利息	31,594	30,050
A33300	支付之利息	( 39,521)	( 22,107)
A33500	支付之所得稅	( 54,886)	( 43,291)
AAAA	營業活動之淨現金流入	<u>1,060,337</u>	<u>190,088</u>
	投資活動之現金流量		
B00040	取得按攤銷後成本衡量之金融資產	( 746,540)	( 348,413)
B00010	取得透過其他綜合損益按公允價值衡 量之金融資產	-	( 12,000)

( 接次頁 )

(承前頁)

代 碼		112年度	111年度
B00050	處分按攤銷後成本衡量之金融資產	\$ 219,381	\$ 954,621
B00100	取得透過損益按公允價值衡量之金融資產	( 80,000)	( 100,000)
B00200	處分透過損益按公允價值衡量之金融資產	53,543	152,299
B02700	購置不動產、廠房及設備	( 68,875)	( 56,030)
B02800	處分不動產、廠房及設備價款	18,435	4,042
B03700	存出保證金增加	( 202)	( 4,684)
B03800	存出保證金減少	6,131	1,910
B06800	其他非流動資產(增加)減少	( 2,394)	19,323
B07100	預付設備款增加	( 272,842)	( 312,431)
BBBB	投資活動之淨現金(流出)流入	( 873,363)	298,637
籌資活動之現金流量			
C00100	短期借款增加	3,995,317	4,311,561
C00200	短期借款減少	( 3,977,424)	( 4,430,391)
C00500	應付短期票券增加	-	50,000
C00600	應付短期票券減少	-	( 50,000)
C01600	舉借長期借款	151,732	-
C01800	長期應付票券增加	200,000	200,000
C01900	長期應付票券減少	( 199,980)	( 199,935)
C03000	收取存入保證金	902	6,962
C03100	存入保證金返還	( 2,952)	( 672)
C04020	租賃本金償還	( 2,761)	( 1,817)
C04500	發放現金股利	( 297,537)	( 148,768)
C04900	支付庫藏股票交易成本	( 123)	-
C05000	庫藏股票轉讓員工之價款	40,906	-
CCCC	籌資活動之淨現金流出	( 91,920)	( 263,060)
DDDD	匯率變動對現金及約當現金之影響	( 87,441)	120,171
EEEE	現金及約當現金淨增加	7,613	345,836
E00100	年初現金及約當現金餘額	1,794,682	1,448,846
E00200	年底現金及約當現金餘額	\$ 1,802,295	\$ 1,794,682

後附之附註係本合併財務報告之一部分。

董事長：黃秋永



經理人：曾恭勝



會計主管：鄭靜怡



毅嘉科技股份有限公司及子公司

合併財務報表附註

民國 112 年及 111 年 1 月 1 日至 12 月 31 日

(除另註明外，金額以新台幣仟元為單位)

一、公司沿革

毅嘉科技股份有限公司（以下稱本公司）設立於 78 年 11 月，以經營各種電子、家電、電工、電器、通訊（信）及電腦等之各種零組件（導電矽膠彈片、塑膠字鍵、鍵盤組合、輸入器、軟性印刷電路板）及其材料之製造加工及買賣業務，前項有關國內外產品之進出口業務及代理經銷投標及報價業務。

本公司股票自 89 年 1 月 14 日起在台灣證券交易所上市。

本合併財務報告係以本公司之功能性貨幣新台幣表達。

二、通過財務報告之日期及程序

本合併財務報告於 113 年 3 月 11 日經董事會通過。

三、新發布及修訂準則及解釋之適用

- (一) 首次適用金融監督管理委員會（以下稱「金管會」）認可並發布生效之國際財務報導準則（IFRS）、國際會計準則（IAS）、解釋（IFRIC）及解釋公告（SIC）（以下稱「IFRS 會計準則」）

適用修正後之金管會認可並發布生效之 IFRS 會計準則將不致造成合併公司會計政策之重大變動。

- (二) 113 年適用之金管會認可之 IFRS 會計準則

新發布／修正／修訂準則及解釋	IASB 發布之生效日(註1)
IFRS 16 之修正「售後租回中之租賃負債」	2024 年 1 月 1 日（註2）
IAS 1 之修正「負債分類為流動或非流動」	2024 年 1 月 1 日
IAS 1 之修正「具合約條款之非流動負債」	2024 年 1 月 1 日
IAS 7 及 IFRS 7 之修正「供應商融資安排」	2024 年 1 月 1 日（註3）

註 1：除另註明外，上述新發布／修正／修訂準則或解釋係於各該日期以後開始之年度報導期間生效。

註 2：賣方兼承租人應對初次適用 IFRS 16 日後簽訂之售後租回交易追溯適用 IFRS 16 之修正。

註 3：第一次適用本修正時，豁免部分揭露規定。

除上述影響外，截至本合併財務報告通過發布日止，合併公司評估其他準則、解釋之修正將不致對財務狀況與財務績效造成重大影響。

### (三) IASB 已發布但尚未經金管會認可並發布生效之 IFRS 會計準則

新發布／修正／修訂準則及解釋	IASB 發布之生效日(註 1)
IFRS 10 及 IAS 28 之修正「投資者與其關聯企業或合資間之資產出售或投入」	未定
IFRS 17「保險合約」	2023 年 1 月 1 日
IFRS 17 之修正	2023 年 1 月 1 日
IFRS 17 之修正「初次適用 IFRS 17 及 IFRS 9—比較資訊」	2023 年 1 月 1 日
IAS 21 之修正「缺乏可兌換性」	2025 年 1 月 1 日(註 2)

註 1：除另註明外，上述新發布／修正／修訂準則或解釋係於各該日期以後開始之年度報導期間生效。

註 2：適用於 2025 年 1 月 1 日以後開始之年度報導期間。首次適用該修正時，將影響數認列於首次適用日之保留盈餘。當合併公司以非功能性貨幣作為表達貨幣時，將影響數調整首次適用日權益項下之國外營運機構兌換差額。

除上述評估外，截至本合併財務報告通過發布日止，合併公司仍持續評估其他準則、解釋之修正對財務狀況與財務績效之影響，相關影響待評估完成時予以揭露。

## 四、重大會計政策之彙總說明

### (一) 遵循聲明

本合併財務報告係依照證券發行人財務報告編製準則及經金管會認可並發布生效之 IFRS 會計準則編製。

## (二) 編製基礎

除按公允價值衡量之金融工具及按確定福利義務現值減除計畫資產公允價值認列之淨確定福利資產外，本合併財務報告係依歷史成本基礎編製。

公允價值衡量依照相關輸入值之可觀察程度及重要性分為第 1 等級至第 3 等級：

1. 第 1 等級輸入值：係指於衡量日可取得之相同資產或負債於活躍市場之報價（未經調整）。
2. 第 2 等級輸入值：係指除第 1 等級之報價外，資產或負債直接（亦即價格）或間接（亦即由價格推導而得）之可觀察輸入值。
3. 第 3 等級輸入值：係指資產或負債之不可觀察之輸入值。

## (三) 資產與負債區分流動與非流動之標準

流動資產包括：

1. 主要為交易目的而持有之資產；
2. 預期於資產負債表日後 12 個月內實現之資產；及
3. 現金及約當現金（但不包括於資產負債表日後逾 12 個月用以交換或清償負債而受到限制者）。

流動負債包括：

1. 主要為交易目的而持有之負債；
2. 於資產負債表日後 12 個月內到期清償之負債，以及
3. 不能無條件將清償期限遞延至資產負債表日後至少 12 個月之負債。

非屬上述流動資產或流動負債者，係分類為非流動資產或非流動負債。

## (四) 合併基礎

本合併財務報告係包含本公司及由本公司所控制個體（子公司）之財務報告。合併綜合損益表已納入被收購或被處分子公司於當期自收購日起或至處分日止之營運損益。子公司之財務報告已予適當調整，以使其會計政策與合併公司之會計政策一致。於編製合併財

務報告時，各個體間之交易、帳戶餘額、收益及費損已全數予以銷除。

子公司明細、持股比率及營業項目，參閱附註十二及附表五。

#### (五) 外 幣

各個體編制財務報告時，以個體功能性貨幣以外之貨幣（外幣）交易者，依交易日匯率換算為功能性貨幣記錄。

外幣貨幣性項目於每一資產負債表日以收盤匯率換算。除下列項目外，因交割貨幣性項目或換算貨幣性項目產生之兌換差額，於發生當期認列於損益：

1. 為規避部分匯率風險而進行避險交易所產生之兌換差額；及
2. 應收或應付國外營運機構之貨幣性項目，該項目之清償目前既無計畫亦不可能於可預見之未來發生（故構成對該國外營運機構淨投資之一部分），則其兌換差額原始係認列於其他綜合損益，並於處分淨投資時，自權益重分類至損益。

以公允價值衡量之外幣非貨幣性項目係以決定公允價值當日之匯率換算，所產生之兌換差額列為當期損益，惟屬公允價值變動認列於其他綜合損益者，其產生之兌換差額列於其他綜合損益。

以歷史成本衡量之外幣非貨幣性項目係以交易日之匯率換算，不再重新換算。

於編製合併財務報告時，國外營運機構（包含營運所在國家或使用之貨幣與本公司不同之子公司、關聯企業、合資或分公司）之資產及負債以每一資產負債表日匯率換算為新台幣。收益及費損項目係以當期平均匯率換算，所產生之兌換差額列於其他綜合損益。

若合併公司處分國外營運機構之所有權益，或處分國外營運機構之子公司部分權益但喪失控制，或處分國外營運機構之聯合協議或關聯企業後之保留權益係金融資產並按金融工具之會計政策處理，所有可歸屬於本公司業主且與該國外營運機構相關之累計兌換差額將重分類至損益。

若部分處分國外營運機構之子公司未導致喪失控制，係按比例將累計兌換差額重新歸屬予該子公司之非控制權益，而不認列為損

益。在其他任何部分處分國外營運機構之情況下，累計兌換差額則按處分比例重分類至損益。

#### (六) 存 貨

存貨包括原物料、半成品、製成品、在製品及在途存貨。存貨係以成本與淨變現價值孰低衡量，比較成本與淨變現價值時除同類別存貨外係以個別項目為基礎。淨變現價值係指在正常情況下之估計售價減除至完工尚需投入之估計成本及完成出售所需之估計成本後之餘額。存貨平時按標準成本計價，結帳日再予調整使其接近按加權平均法計算之成本。

#### (七) 不動產、廠房及設備

不動產、廠房及設備係以成本認列，後續以成本減除累計折舊及累計減損損失後之金額衡量。

除自有土地不提列折舊外，其餘不動產、廠房及設備於耐用年限內按直線基礎，對每一重大部分單獨提列折舊。若租賃期間較耐用年限短者，則於租賃期間內提列折舊。合併公司至少於每一年度結束日對估計耐用年限、殘值及折舊方法進行檢視，並推延適用會計估計值變動之影響。

不動產、廠房及設備除列時，淨處分價款與該資產帳面金額間之差額係認列於損益。

#### (八) 投資性不動產

投資性不動產係為賺取租金或資本增值或兩者兼具而持有之不動產。投資性不動產亦包括目前尚未決定未來用途所持有之土地。

自有之投資性不動產原始以成本（包括交易成本）衡量，後續以成本減除累計折舊及累計減損損失後之金額衡量。

投資性不動產採直線基礎提列折舊。

投資性不動產除列時，淨處分價款與該資產帳面金額間之差額係認列於損益。

#### (九) 不動產、廠房及設備、使用權資產、投資性不動產、無形資產及合約成本相關資產之減損

合併公司於每一資產負債表日評估是否有任何跡象顯示不動產、廠房及設備、使用權資產、投資性不動產、無形資產及合約成本相關資產可能已減損。若有任一減損跡象存在，則估計該資產之可回收金額。倘無法估計個別資產之可回收金額，合併公司估計該資產所屬現金產生單位之可回收金額。共用資產係依合理一致基礎分攤至最小現金產生單位群組。

可回收金額為公允價值減出售成本與其使用價值之較高者。個別資產或現金產生單位之可回收金額若低於其帳面金額時，將該資產或現金產生單位之帳面金額調減至其可回收金額，減損損失係認列於損益。

當減損損失於後續迴轉時，該資產或現金產生單位之帳面金額調增至修訂後之可回收金額，惟增加後之帳面金額以不超過該資產或現金產生單位若未於以前年度認列減損損失時所決定之帳面金額（減除攤銷或折舊）。減損損失之迴轉係認列於損益。

#### (十) 金融工具

金融資產與金融負債於合併公司成為該工具合約條款之一方時認列於合併資產負債表。

原始認列金融資產與金融負債時，若金融資產或金融負債非屬透過損益按公允價值衡量者，係按公允價值加計直接可歸屬於取得或發行金融資產或金融負債之交易成本衡量。直接可歸屬於取得或發行透過損益按公允價值衡量之金融資產或金融負債之交易成本，則立即認列為損益。

##### 1. 金融資產

金融資產之慣例交易係採交易日會計認列及除列。

##### (1) 衡量種類

合併公司所持有之金融資產種類為透過損益按公允價值衡量之金融資產、按攤銷後成本衡量之金融資產與透過其他綜合損益按公允價值衡量之權益工具投資。



#### A. 透過損益按公允價值衡量之金融資產

透過損益按公允價值衡量之金融資產包括強制透過損益按公允價值衡量及指定為透過損益按公允價值衡量之金融資產。強制透過損益按公允價值衡量之金融資產包括合併公司未指定透過其他綜合損益按公允價值衡量之權益工具投資，及不符合分類為按攤銷後成本衡量或透過其他綜合損益按公允價值衡量之債務工具投資。

透過損益按公允價值衡量之金融資產係按公允價值衡量。公允價值之決定方式請參閱附註二八。

#### B. 按攤銷後成本衡量之金融資產

合併公司投資金融資產若同時符合下列兩條件，則分類為按攤銷後成本衡量之金融資產：

- a. 係於某經營模式下持有，該模式之目的係持有金融資產以收取合約現金流量；及
- b. 合約條款產生特定日期之現金流量，該等現金流量完全為支付本金及流通在外本金金額之利息。

按攤銷後成本衡量之金融資產（包括現金及約當現金與按攤銷後成本衡量之應收帳款）於原始認列後，係以有效利息法決定之總帳面金額減除任何減損損失之攤銷後成本衡量，任何外幣兌換損益則認列於損益。

除下列兩種情況外，利息收入係以有效利率乘以金融資產總帳面金額計算：

- a. 購入或創始之信用減損金融資產，利息收入係以信用調整後有效利率乘以金融資產攤銷後成本計算。
- b. 非屬購入或創始之信用減損，但後續變成信用減損之金融資產，應自信用減損後之次一報導期間起以有效利率乘以金融資產攤銷後成本計算利息收入。

信用減損金融資產係指發行人或債務人已發生重大財務困難、違約、債務人很有可能聲請破產或其他財務重整或由於財務困難而使金融資產之活絡市場消失。

約當現金包括自取得日起 3 個月內、高度流動性、可隨時轉換成定額現金且價值變動風險甚小之定期存款，係用於滿足短期現金承諾。

C. 透過其他綜合損益按公允價值衡量之權益工具投資

合併公司於原始認列時，可作一不可撤銷之選擇，將非持有供交易且非企業合併收購者所認列或有對價之權益工具投資，指定透過其他綜合損益按公允價值衡量。

透過其他綜合損益按公允價值衡量之權益工具投資係按公允價值衡量，後續公允價值變動列報於其他綜合損益，並累計於其他權益中。於投資處分時，累積損益直接移轉至保留盈餘，並不重分類為損益。

透過其他綜合損益按公允價值衡量之權益工具投資之股利於合併公司收款之權利確立時認列於損益中，除非該股利明顯代表部分投資成本之回收。

(2) 金融資產及合約資產之減損

合併公司於每一資產負債表日按預期信用損失評估按攤銷後成本衡量之金融資產（含應收帳款）之減損損失。

應收帳款按存續期間預期信用損失認列備抵損失。其他金融資產係先評估自原始認列後信用風險是否顯著增加，若未顯著增加，則按 12 個月預期信用損失認列備抵損失，若已顯著增加，則按存續期間預期信用損失認列備抵損失。

預期信用損失係以發生違約之風險作為權重之加權平均信用損失。12 個月預期信用損失係代表金融工具於報導日後 12 個月內可能違約事項所產生之預期信用損失，存續期間預期信用損失則代表金融工具於預期存續期間所有可能違約事項產生之預期信用損失。

合併公司為內部信用風險管理目的，在不考量所持有擔保品之前提下，判定下列情況代表金融資產已發生違約：

A. 有內部或外部資訊顯示債務人已不可能清償債務。

B.逾期超過 90 天，除非有合理且可佐證之資訊顯示延後之違約基準更為適當。

所有金融資產之減損損失係藉由備抵帳戶調降其帳面金額。

### (3) 金融資產之除列

合併公司僅於對來自金融資產現金流量之合約權利失效，或已移轉金融資產且該資產所有權之幾乎所有風險及報酬已移轉予其他企業時，始將金融資產除列。

按攤銷後成本衡量之金融資產整體除列時，其帳面金額與所收取對價間之差額係認列於損益。透過其他綜合損益按公允價值衡量之債務工具投資整體除列時，其帳面金額與所收取對價加計已認列於其他綜合損益之任何累計利益或損失之總和間之差額係認列於損益。透過其他綜合損益按公允價值衡量之權益工具投資整體除列時，累積損益直接移轉至保留盈餘，並不重分類為損益。

## 2. 金融負債

### (1) 後續衡量

除下列情況外，所有金融負債係以有效利息法按攤銷後成本衡量：

#### 透過損益按公允價值衡量之金融負債

透過損益按公允價值衡量之金融負債包含持有供交易之金融負債。

持有供交易之金融負債係按公允價值衡量，相關利益或損失係認列於其他利益及損失，公允價值之決定方式詳附註二八。

### (2) 金融負債之除列

除列金融負債時，其帳面金額與所支付對價（包含任何所移轉之非現金資產或承擔之負債）間之差額認列為損益。

### 3. 衍生工具

合併公司簽訂之衍生工具包括遠期外匯合約，用以管理合併公司之利率及匯率風險。

衍生工具於簽訂衍生工具合約時，原始以公允價值認列，後續於資產負債表日按公允價值再衡量，後續衡量產生之利益或損失直接列入損益，然指定且為有效避險工具之衍生工具，其認列於損益之時點則將視避險關係之性質而定。當衍生工具之公允價值為正值時，列為金融資產；公允價值為負值時，列為金融負債。

衍生工具若嵌入於 IFRS 9「金融工具」範圍內之資產主契約，係以整體合約決定金融資產分類。衍生工具若嵌入於非 IFRS 9 範圍內之資產主契約（如嵌入於金融負債主契約），而嵌入式衍生工具若符合衍生工具之定義，其風險及特性與主契約之風險及特性並非緊密關聯，且混合合約非透過損益按公允價值衡量時，該衍生工具係視為單獨衍生工具。

#### (十一) 收入認列

合併公司於客戶合約辨認履約義務後，將交易價格分攤至各履約義務，並於滿足各履約義務時認列收入。

##### 商品銷貨收入

商品銷貨收入來電子零組件產品之銷售。由於產品於運抵客戶指定地點時，客戶對商品已有訂定價格與使用之權利且負有再銷售之主要責任，並承擔商品陳舊過時風險，合併公司係於該時點認列收入及應收帳款。

#### (十二) 租賃

合併公司於合約成立日評估合約是否係屬（或包含）租賃。

##### 1. 合併公司為出租人

當租賃條款係移轉附屬於資產所有權之幾乎所有風險與報酬予承租人，則將其分類為融資租賃。所有其他租賃則分類為營業租賃。

營業租賃下，減除租賃誘因後之租賃給付係按直線基礎於相關租賃期間內認列為收益。因取得營業租賃所發生之原始直接成本，係加計至標的資產之帳面金額，並按直線基礎於租賃期間內認列為費用。

## 2. 合併公司為承租人

除適用認列豁免之低價值標的資產租賃及短期租賃之租賃給付係按直線基礎於租賃期間內認列為費用，其他租賃皆於租賃開始日認列使用權資產及租賃負債。

使用權資產原始按成本（包含租賃負債之原始衡量金額、租賃開始日前支付之租賃給付減除收取之租賃誘因、原始直接成本及復原標的資產之估計成本）衡量，後續按成本減除累計折舊及累計減損損失後之金額衡量，並調整租賃負債之再衡量數。使用權資產係單獨表達於合併資產負債表。

使用權資產採直線基礎自租賃開始日起至耐用年限屆滿時或租賃期間屆滿時兩者之較早者提列折舊。

租賃負債原始按租賃給付（包含固定給付）之現值衡量。若租賃隱含利率容易確定，租賃給付使用該利率折現。若該利率並非容易確定，則使用承租人增額借款利率。

後續，租賃負債採有效利息法按攤銷後成本基礎衡量，且利息費用係於租賃期間分攤。若租賃期間變動導致未來租賃給付有變動，合併公司再衡量租賃負債，並相對調整使用權資產，惟若使用權資產之帳面金額已減至零，則剩餘之再衡量金額認列於損益中。租賃負債係單獨表達於合併資產負債表。

## (十三) 借款成本

直接可歸屬於取得、建造或生產符合要件之資產之借款成本，係作為該資產成本之一部分，直到該資產達到預定使用或出售狀態之幾乎所有必要活動已完成為止。

特定借款如於符合要件之資本支出發生前進行暫時投資而賺取之投資收入，係自符合資本化條件之借款成本中減除。

除上述外，所有其他借款成本係於發生當期認列為損益。

#### (十四) 政府補助

政府補助僅於可合理確信合併公司將遵循政府補助所附加之條件，且將可收到該項補助時，始予以認列其他收入。

與收益有關之政府補助係於其意圖補償之相關成本於合併公司認列為費用之期間內，按有系統之基礎認列於相關成本之減少或其他收入。

若政府補助係用於補償已發生之費用或損失，或係以給與合併公司立即財務支援為目的且無未來相關成本，則於其可收取之期間認列於損益。

#### (十五) 員工福利

##### 1. 短期員工福利

短期員工福利相關負債係以換取員工服務而預期支付之非折現金額衡量。

##### 2. 退職後福利

確定提撥退休計畫之退休金係於員工提供服務期間將應提撥之退休金數額認列為費用。

確定福利退休計畫之確定福利成本（含服務成本、淨利息及再衡量數）係採預計單位福利法精算。服務成本（含當期服務成本及前期服務成本及淨確定福利負債（資產）淨利息於發生時、認列為員工福利費用。再衡量數（含精算損益、資產上限影響數之變動及扣除利息後之計畫資產報酬）於發生時認列於其他綜合損益並列入保留盈餘，後續期間不重分類至損益。

淨確定福利負債（資產）係確定福利退休計畫之提撥短絀（剩餘）。淨確定福利資產不得超過從該計畫退還提撥金或可減少未來提撥金之現值。

#### (十六) 所得稅

所得稅費用係當期所得稅及遞延所得稅之總和。

##### 1. 當期所得稅

合併公司依各所得稅申報轄區所制定之法規決定當期所得（損失），據以計算應付（可回收）之所得稅。

依中華民國所得稅法規定計算之未分配盈餘加徵所得稅，係於股東會決議年度認列。

以前年度應付所得稅之調整，列入當期所得稅。

## 2. 遞延所得稅

遞延所得稅係依帳載資產及負債帳面金額與計算課稅所得之課稅基礎二者所產生之暫時性差異計算。

遞延所得稅負債一般係就所有應課稅暫時性差異予以認列，而遞延所得稅資產則於很有可能有課稅所得以供可減除暫時性差異及虧損扣抵所產生之所得稅抵減使用時認列。

與投資子公司、關聯企業及聯合協議相關之應課稅暫時性差異皆認列遞延所得稅負債，惟合併公司若可控制暫時性差異迴轉之時點，且該暫時性差異很有可能於可預見之未來不會迴轉者除外。與此類投資及權益有關之可減除暫時性差異所產生之遞延所得稅資產，僅於其很有可能有足夠課稅所得用以實現暫時性差異之利益，且於可預見之未來預期將迴轉的範圍內，予以認列遞延所得稅資產。

遞延所得稅資產之帳面金額於每一資產負債表日予以重新檢視，並針對已不再很有可能有足夠之課稅所得以供其回收所有或部分資產者，調減帳面金額。原未認列為遞延所得稅資產者，亦於每一資產負債表日予以重新檢視，並在未來很有可能產生課稅所得以供其回收所有或部分資產者，調增帳面金額。

遞延所得稅資產及負債係以預期負債清償或資產實現當期之稅率衡量，該稅率係以資產負債表日已立法或已實質性立法之稅率及稅法為基礎。遞延所得稅負債及資產之衡量係反映合併公司於資產負債表日預期回收或清償其資產及負債帳面金額之方式所產生之租稅後果。

## 3. 當期及遞延所得稅

當期及遞延所得稅係認列於損益，惟與認列於其他綜合損益或直接計入權益之項目相關之當期及遞延所得稅係分別認列於其他綜合損益或直接計入權益。

##### 五、重大會計判斷、估計及假設不確定性之主要來源

合併公司於採用會計政策時，對於不易自其他來源取得相關資訊者，管理階層必須基於歷史經驗及其他攸關之因素作出相關之判斷、估計及假設。實際結果可能與估計有所不同。

管理階層將持續檢視估計與基本假設。若估計之修正僅影響當期，則於修正當期認列；若會計估計之修正同時影響當期及未來期間，則於修正當期及未來期間認列。

##### 六、現金及約當現金

	112年12月31日	111年12月31日
庫存現金及週轉金	\$ 74	\$ 982
銀行支票及活期存款	1,350,443	1,299,275
約當現金（原始到期日在3個月以內之投資）		
銀行承兌匯票	65,553	27,383
銀行定期存款	386,225	467,042
	<u>\$ 1,802,295</u>	<u>\$ 1,794,682</u>

銀行存款於資產負債表日之利率區間如下：

	112年12月31日	111年12月31日
銀行活期存款	0.01%~0.73%	0.005%~0.38%
銀行定期存款	1.85%~5.50%	1.75%~4.30%

##### 七、透過損益按公允價值衡量之金融工具

	112年12月31日	111年12月31日
<u>金融資產－流動</u>		
強制透過損益按公允價值衡量		
衍生工具（未指定避險）		
－遠期外匯合約	\$ 4,885	\$ 11,387
非衍生金融資產		
－基金受益憑證	40,064	60,082
	<u>\$ 44,949</u>	<u>\$ 71,469</u>
<u>金融負債－流動</u>		
強制透過損益按公允價值衡量		
衍生工具（未指定避險）		
－遠期外匯合約	<u>\$ 31</u>	<u>\$ -</u>



於資產負債表日未適用避險會計且尚未到期之遠期外匯合約如下：

112 年 12 月 31 日

	幣 別	到 期 期 間	合 約 金 額 ( 仟 元 )
賣出遠期外匯	人民幣兌美元	112年8月11日至 113年1月12日	RMB35,564/USD5,000
賣出遠期外匯	人民幣兌美元	112年9月19日至 113年2月6日	RMB36,000/USD5,000
賣出遠期外匯	人民幣兌美元	112年9月28日至 113年3月13日	RMB36,000/USD5,000
賣出遠期外匯	人民幣兌美元	112年11月21日至 113年4月12日	RMB35,183/USD5,000
賣出遠期外匯	人民幣兌美元	112年12月1日至 113年5月14日	RMB35,110/USD5,000
賣出遠期外匯	人民幣兌美元	112年12月1日至 113年6月12日	RMB35,010/USD5,000
賣出遠期外匯	人民幣兌美元	112年11月21日至 113年1月15日	RMB7,097/USD1,000
賣出遠期外匯	人民幣兌美元	112年11月21日至 113年2月6日	RMB7,084/USD1,000
賣出遠期外匯	人民幣兌美元	112年12月1日至 113年3月15日	RMB7,057/USD1,000
賣出遠期外匯	人民幣兌美元	112年12月1日至 113年4月15日	RMB7,035/USD1,000

111 年 12 月 31 日

	幣 別	到 期 期 間	合 約 金 額 ( 仟 元 )
賣出遠期外匯	人民幣兌美元	111年7月6日至 112年1月20日	RMB20,063/USD3,000
賣出遠期外匯	人民幣兌美元	111年9月22日至 112年2月17日	RMB21,110/USD3,000
賣出遠期外匯	人民幣兌美元	111年9月28日至 112年3月17日	RMB21,490/USD3,000
賣出遠期外匯	人民幣兌美元	111年12月23日至 112年3月17日	RMB13,882/USD2,000
賣出遠期外匯	人民幣兌美元	111年11月16日至 112年4月14日	RMB20,995/USD3,000
賣出遠期外匯	人民幣兌美元	111年12月23日至 112年4月14日	RMB13,850/USD2,000
賣出遠期外匯	人民幣兌美元	111年11月24日至 112年5月12日	RMB21,223/USD3,000
賣出遠期外匯	人民幣兌美元	111年9月22日至 112年1月16日	RMB7,050/USD1,000

( 接 次 頁 )

(承前頁)

	幣 別	到 期 期 間	合 約 金 額 ( 仟 元 )
賣出遠期外匯	人民幣兌美元	111年9月26日至 112年2月15日	RMB3,555/USD500
賣出遠期外匯	人民幣兌美元	111年11月28日至 112年2月15日	RMB3,574/USD500
賣出遠期外匯	人民幣兌美元	111年11月28日至 112年3月15日	RMB7,130/USD1000
賣出遠期外匯	人民幣兌美元	111年12月23日至 112年4月17日	RMB6,925/USD1000
賣出遠期外匯	人民幣兌美元	111年12月26日至 112年5月15日	RMB6,900/USD1000

合併公司從事遠期外匯交易之目的，主要係為規避外幣資產及負債因匯率波動產生之風險。

#### 八、透過其他綜合損益按公允價值衡量之金融資產

	112年12月31日	111年12月31日
<u>非 流 動</u>		
透過其他綜合損益按公允價值 衡量之權益工具投資		
國內投資		
未上市（櫃）股票－ 普 通 股	\$ -	\$ 12,000

本公司持有之目的因屬中長期策略目的投資而指定為透過其他綜合損益按公允價值衡量。

#### 九、按攤銷後成本衡量之金融資產

	112年12月31日	111年12月31日
<u>流 動</u>		
原始到期日超過3個月之定期 存款(一)	\$ 21,493	\$ -
質押定期存款(二)	-	51,444
	<u>\$ 21,493</u>	<u>\$ 51,444</u>
<u>非 流 動</u>		
原始到期日超過1年之定期存款 (一)	\$ 563,577	\$ -
質押定期存款(二)	3,187	2,127
受限制之境外資金外匯存款(三)	10,202	10,097
	<u>\$ 576,966</u>	<u>\$ 12,224</u>

- (一) 截至 112 年 12 月 31 日止，原始到期日超過 3 個月之定期存款利率區間為年利率 3.1%~5%。
- (二) 截至 112 年及 111 年 12 月 31 日止，質押定存單利率區間分別為年利率 1.58% 及 1.46%。
- (三) 合併公司依「境外資金匯回管理運用及課稅條例」於 109 年 8 月 26 日經財政部北區國稅局核准匯回 146,285 仟元 (5,000 仟美元)，並依稅後淨額存入外匯存款專戶。該專戶之存款依法令規定受有自由運用之限制，除依法令規定從事金融投資或實質投資暨部分得自由運用外，自該資金存入專戶之日起屆滿五年始得分三年提取。
- (四) 按攤銷後成本衡量之金融資產質押資訊，參閱附註三十。

#### 十、應收帳款及催收款

	112年12月31日	111年12月31日
<u>應收帳款</u>		
按攤銷後成本衡量		
總帳面金額	\$ 3,306,575	\$ 3,232,259
減：備抵損失	( <u>4,424</u> )	( <u>570</u> )
	<u>\$ 3,302,151</u>	<u>\$ 3,231,689</u>
<u>催收款</u>		
按攤銷後成本衡量		
總帳面金額	\$ 61,514	\$ 57,358
減：備抵損失	( <u>61,514</u> )	( <u>57,358</u> )
	<u>\$ -</u>	<u>\$ -</u>

#### 應收帳款

合併公司對商品銷售之平均授信期間為 150 天。於決定應收帳款可回收性時，合併公司考量應收帳款自原始授信日至資產負債表日信用品質之任何改變。為減輕信用風險，合併公司管理階層指派專責團隊負責授信額度之決定、授信核准及其他監控程序以確保逾期應收款項之回收已採取適當行動。此外，合併公司於資產負債表日會逐一複核應收款項之可回收金額以確保無法回收之應收款項已提列適當減損損失。據此，本公司管理階層認為合併公司之信用風險已顯著減少。

合併公司按存續期間預期信用損失認列應收帳款之備抵損失。存續期間預期信用損失係使用準備矩陣計算，其考量客戶過去違約紀錄與現時財務狀況、產業經濟情勢，並同時考量 GDP 預測及產業展望。因合併公司之信用損失歷史經驗顯示，不同客戶群之損失型態並無顯著差異，因此準備矩陣未進一步區分客戶群，僅以應收帳款逾期天數訂定預期信用損失率。

若有證據顯示交易對方面臨嚴重財務困難且合併公司無法合理預期可回收金額，例如交易對方正進行清算或債款已逾期超過 365 天，合併公司直接重分類催收款，並持續追索活動，追索回收之金額則沖銷相關催收款。

合併公司依準備矩陣衡量應收帳款之備抵損失如下：

#### 應收帳款

##### 112 年 12 月 31 日

	未逾期	逾期 1 ~ 180 天	逾期 181 ~ 365 天	合計
預期信用損失率	0%	0.8%	22.28%	-
總帳面金額	\$ 3,028,965	\$ 267,338	\$ 10,272	\$ 3,306,575
備抵損失(存續期間預期信用損失)	-	( 2,135)	( 2,289)	( 4,424)
攤銷後成本	<u>\$ 3,028,965</u>	<u>\$ 265,203</u>	<u>\$ 7,983</u>	<u>\$ 3,302,151</u>

##### 111 年 12 月 31 日

	未逾期	逾期 1 ~ 180 天	逾期 181 ~ 365 天	合計
預期信用損失率	0%	0.18%	8.02%	-
總帳面金額	\$ 2,985,624	\$ 244,877	\$ 1,758	\$ 3,232,259
備抵損失(存續期間預期信用損失)	-	( 429)	( 141)	( 570)
攤銷後成本	<u>\$ 2,985,624</u>	<u>\$ 244,448</u>	<u>\$ 1,617</u>	<u>\$ 3,231,689</u>

應收帳款備抵損失之變動資訊如下：

	112年度	111年度
年初餘額	\$ 570	\$ 1,455
加：本年度提列減損損失	11,149	5,462
減：本年度實際沖銷	( 15)	( 65)
減：本年度重分類	( 7,148)	( 6,589)
外幣換算差額	( 132)	307
年底餘額	<u>\$ 4,424</u>	<u>\$ 570</u>

催收款備抵損失之變動資訊如下：

	112年度	111年度
年初餘額	\$ 57,358	\$ 51,830
加：本年度重分類	7,148	6,589
減：本年度實際沖銷	( 254)	( 384)
減：本年度迴轉減損損失	( 2,713)	( 706)
外幣換算差額	( 25)	29
年底餘額	<u>\$ 61,514</u>	<u>\$ 57,358</u>

#### 十一、存 貨

	112年12月31日	111年12月31日
製 成 品	\$ 251,826	\$ 356,726
半 成 品	74,826	85,745
在 製 品	179,899	221,479
原 物 料	500,584	653,316
在途存貨	89,598	52,843
	<u>\$ 1,096,733</u>	<u>\$ 1,370,109</u>

銷貨成本性質如下：

	112年度	111年度
已銷售之存貨成本	\$ 7,343,834	\$ 6,648,179
存貨跌價（回升利益）損失(一)	( 10,814)	11,930
其 他	( 45,558)	( 48,265)
	<u>\$ 7,287,462</u>	<u>\$ 6,611,844</u>

(一) 存貨淨變現價值回升係因部分存貨之銷售價格上揚所致。

#### 十二、子 公 司

##### 列入合併財務報告之子公司

本合併財務報告編製主體如下：

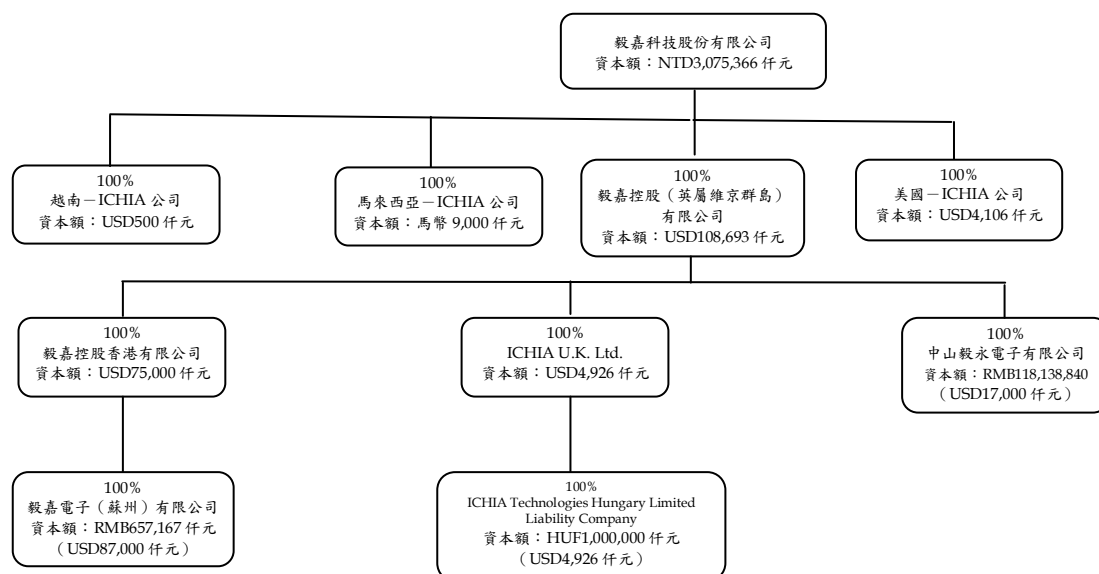
投資公司名稱	子 公 司 名 稱	業 務 性 質	所 持 股 權 百 分 比		說 明
			112年 12月31日	111年 12月31日	
毅嘉科技公司	Ichia USA, Inc. (以下簡稱美國 —ICHIA 公司)	各種電子零組件及其材料之 製造、加工及買賣業務	100%	100%	-
	毅嘉控股(英屬維京群島)有限 公司(以下簡稱 B.V.I.— ICHIA 公司)	經營各項投資業務	100%	100%	-

(接次頁)

(承前頁)

投資公司名稱	子公司名稱	業務性質	所持股權百分比		說明
			112年 12月31日	111年 12月31日	
	ICHIA RUBBER INDUSTRY (M) SDN BHD (以下簡稱馬來西亞-ICHIA 公司)	各種電子零組件及其材料之製造、加工及買賣業務	100%	100%	1
	ICHIA TECHNOLOGY VIETNAM COMPANY LIMITED (以下簡稱越南-ICHIA 公司)	各種電子零組件及其材料之買賣業務	100%	-	2
B.V.I.-ICHIA 公司	ICHIA UK LTD.	經營各項投資業務	100%	100%	-
	毅嘉控股香港有限公司 (以下簡稱毅嘉控股香港公司)	經營各項投資業務	100%	100%	-
	中山毅永電子有限公司 (以下簡稱中山毅永公司)	橡膠及塑膠按鍵之製造、加工及買賣業務	100%	100%	-
ICHIA U.K. LTD.	Ichia Hungary Ltd. (以下簡稱匈牙利-ICHIA 公司)	橡膠及塑膠按鍵之製造、加工及買賣業務	100%	100%	-
毅嘉控股香港公司	毅嘉電子(蘇州)有限公司 (以下簡稱毅嘉蘇州公司)	橡膠、塑膠按鍵及軟性印刷電路板之製造、加工及買賣業務	100%	100%	-

截至 112 年 12 月 31 日止，本公司與其具控制能力之被投資公司，其投資關係及持股比例如下列圖表：



備 註：

1. 合併公司於 111 年 9 月進行組織架構調整，將 B.V.I.-ICHIA 公司持有馬來西亞-ICHIA 公司股權全數轉讓予毅嘉科技公司。
2. 於 112 年度董事會議決通過設立之子公司，於 112 年 10 月 2 日投入資本額美金 500 仟元，正式設立登記完成。

以下將本公司及上述列入合併財務報表個體之被投資公司合稱合併公司。

列入合併財務報告之子公司，其財務報告均經會計師查核。

### 十三、不動產、廠房及設備

#### 自 用

	自 有 土 地	建 築 物	機 器 設 備	其 他 設 備	合 計
<u>成 本</u>					
112 年 1 月 1 日餘額	\$ 296,869	\$ 2,436,564	\$ 3,443,187	\$ 1,004,740	\$ 7,181,360
增 添	-	52,451	2,128	14,296	68,875
處 分	-	( 39,723)	( 230,445)	( 21,584)	( 291,752)
轉列投資性不動產	-	( 142,851)	-	-	( 142,851)
重 分 類	-	20,010	227,899	73,146	321,055
淨兌換差額	( 2)	( 29,561)	( 47,002)	( 13,516)	( 90,081)
112 年 12 月 31 日餘額	<u>\$ 296,867</u>	<u>\$ 2,296,890</u>	<u>\$ 3,395,767</u>	<u>\$ 1,057,082</u>	<u>\$ 7,046,606</u>
<u>累計折舊及減損</u>					
112 年 1 月 1 日餘額	\$ -	\$ 1,604,404	\$ 2,309,495	\$ 853,738	\$ 4,767,637
處 分	-	( 37,063)	( 217,063)	( 21,328)	( 275,454)
轉列投資性不動產	-	( 60,234)	-	-	( 60,234)
折舊費用	-	71,583	201,962	50,528	324,073
政府補助之利益	-	-	( 5,719)	-	( 5,719)
迴轉減損損失	-	( 131)	-	-	( 131)
淨兌換差額	-	( 19,248)	( 30,100)	( 11,275)	( 60,623)
112 年 12 月 31 日餘額	<u>\$ -</u>	<u>\$ 1,559,311</u>	<u>\$ 2,258,575</u>	<u>\$ 871,663</u>	<u>\$ 4,689,549</u>
112 年 12 月 31 日淨額	<u>\$ 296,867</u>	<u>\$ 737,579</u>	<u>\$ 1,137,192</u>	<u>\$ 185,419</u>	<u>\$ 2,357,057</u>
<u>成 本</u>					
111 年 1 月 1 日餘額	\$ 523,712	\$ 2,566,957	\$ 3,294,110	\$ 950,116	\$ 7,334,895
增 添	-	17,701	15,095	23,234	56,030
處 分	-	( 62,996)	( 82,978)	( 23,808)	( 169,782)
轉列投資性不動產	( 227,663)	( 148,886)	-	-	( 376,549)
重 分 類	-	25,876	201,473	43,928	271,277
遞延政府補助之利益	-	-	( 28,503)	-	( 28,503)
淨兌換差額	820	37,912	43,990	11,270	93,992
111 年 12 月 31 日餘額	<u>\$ 296,869</u>	<u>\$ 2,436,564</u>	<u>\$ 3,443,187</u>	<u>\$ 1,004,740</u>	<u>\$ 7,181,360</u>
<u>累計折舊及減損</u>					
111 年 1 月 1 日餘額	\$ -	\$ 1,642,784	\$ 2,136,660	\$ 820,866	\$ 4,600,310
處 分	-	( 62,914)	( 79,781)	( 23,420)	( 166,115)
轉列投資性不動產	-	( 70,281)	-	-	( 70,281)
重 分 類	-	-	248	-	248
折舊費用	-	82,834	237,510	46,760	367,104
政府補助之利益	-	-	( 11,435)	-	( 11,435)
迴轉減損損失	-	( 11,472)	-	-	( 11,472)
淨兌換差額	-	23,453	26,293	9,532	59,278
111 年 12 月 31 日餘額	<u>\$ -</u>	<u>\$ 1,604,404</u>	<u>\$ 2,309,495</u>	<u>\$ 853,738</u>	<u>\$ 4,767,637</u>
111 年 12 月 31 日淨額	<u>\$ 296,869</u>	<u>\$ 832,160</u>	<u>\$ 1,133,692</u>	<u>\$ 151,002</u>	<u>\$ 2,413,723</u>

合併公司於報導日對供營運使用之資產之可回收金額進行減損評估，並以使用價值做為可回收金額之計算基礎，使用價值之計算，係以合併公司未來財務預測之現金流量做為估計基礎。

合併公司所提列減損之資產，經評估其可回收金額較以前年度增加，故合併公司於 112 年及 111 年度分別迴轉減損損失 131 仟元及 11,472 仟元。該減損迴轉利益已列入合併綜合損益表之其他利益及損失項下。

折舊費用係以直線基礎按下列耐用年數計提：

建築物	
主建物	51年
電梯設備	16年
空調系統	26年
主建物改良	4至51年
機器設備	13年
其他設備	16年

#### 十四、租賃協議

##### (一) 使用權資產

	112年12月31日	111年12月31日
使用權資產帳面金額		
土地	\$ 114,252	\$ 120,776
運輸設備	<u>3,721</u>	<u>6,488</u>
	<u>\$ 117,973</u>	<u>\$ 127,264</u>
	112年度	111年度
使用權資產之增添	<u>\$ -</u>	<u>\$ 6,378</u>
使用權資產之折舊費用		
土地	\$ 4,580	\$ 4,592
運輸設備	<u>2,768</u>	<u>1,813</u>
	<u>\$ 7,348</u>	<u>\$ 6,405</u>

除以上所列增添及認列折舊費用外，合併公司之使用權資產於 112 及 111 年度並未發生重大轉租及減損情形。

使用權資產－土地係為位於中國大陸之土地使用權。

##### (二) 租賃負債

	112年12月31日	111年12月31日
租賃負債帳面金額		
流動	<u>\$ 2,135</u>	<u>\$ 2,762</u>
非流動	<u>\$ 1,624</u>	<u>\$ 3,758</u>



租賃負債之折現率區間如下：

	112年12月31日	111年12月31日
運輸設備	1.615%	1.615%~2.5%

(三) 其他租賃資訊

	112年度	111年度
短期租賃費用	\$ 3,403	\$ 7,451
低價值資產租賃費用	\$ 479	\$ 307
租賃之現金（流出）總額	(\$ 6,727)	(\$ 9,634)

合併公司選擇對符合短期租賃之房屋建築、辦公設備及符合低價值資產租賃之若干其他設備租賃適用認列之豁免，不對該等租賃認列相關使用權資產及租賃負債。

112年及111年12月31日適用認列豁免之短期租賃承諾（含資產負債表日以後開始之短期租賃承諾）金額分別為99仟元及13,903仟元。

合併公司無租賃期間於資產負債表日後開始之承租承諾。

十五、投資性不動產

	已完工投資性 不動產
<u>成本</u>	
112年1月1日餘額	\$ 376,549
來自不動產、廠房及設備	142,851
淨兌換差額	849
112年12月31日餘額	<u>\$ 520,249</u>
<u>累計折舊及減損</u>	
112年1月1日餘額	(\$ 73,173)
來自不動產、廠房及設備	( 60,234)
折舊費用	( 4,942)
淨兌換差額	( 326)
112年12月31日餘額	<u>(\$ 138,675)</u>
112年12月31日淨額	<u>\$ 381,574</u>

(接次頁)

( 承 前 頁 )

	已完工投資性 不動產
<u>成 本</u>	
111 年 1 月 1 日餘額	\$ -
來自不動產、廠房及設備	<u>376,549</u>
111 年 12 月 31 日餘額	<u>\$ 376,549</u>
<u>累計折舊及減損</u>	
111 年 1 月 1 日餘額	\$ -
來自不動產、廠房及設備	( 70,281 )
折舊費用	( <u>2,892</u> )
111 年 12 月 31 日餘額	( <u>\$ 73,173</u> )
111 年 12 月 31 日淨額	<u>\$ 303,376</u>

投資性不動產係以直線基礎按下列耐用年數計提折舊：

主 建 物	51 年
電梯設備	16 年
空調系統	26 年
主建物改良	4 至 49 年

投資性不動產於 112 年 12 月 31 日之公允價值為 736,644 仟元。該公允價值未經獨立評價人員評價，僅由合併公司管理階層參考鄰近地區類似不動產交易價格之市場行情評估。

設定作為借款擔保之投資性不動產金額，請參閱附註三十。

#### 十六、其他資產

	112年12月31日	111年12月31日
<u>流 動</u>		
留抵稅額	\$ 32,252	\$ 42,759
預付費用	60,037	55,527
預付貨款	13,626	18,361
應收營業稅退稅款	4,223	4,606
應收收益	9,673	315

( 接 次 頁 )

(承前頁)

	112年12月31日	111年12月31日
暫付款	\$ 7,414	\$ 12,523
其他	<u>11,153</u>	<u>2,922</u>
	<u>\$ 138,378</u>	<u>\$ 137,013</u>
<u>非流動</u>		
預付設備款(附註三一)	\$ 119,696	\$ 167,909
存出保證金	12,169	18,133
長期預付費用	<u>26,019</u>	<u>23,625</u>
	<u>\$ 157,884</u>	<u>\$ 209,667</u>

## 十七、借 款

### (一) 短期借款

	112年12月31日	111年12月31日
<u>無擔保借款</u>		
信用額度借款	<u>\$ 897,106</u>	<u>\$ 887,418</u>

銀行週轉性借款之利率於 112 年及 111 年 12 月 31 日分別為 1.68%~5.58% 及 1.401%~4.63%。

### (二) 長期借款

	112年12月31日	111年12月31日
<u>擔保借款</u> (附註三十)		
銀行借款(1)	\$ 345,000	\$ 345,000
<u>無擔保借款</u>		
銀行借款(2)	151,732	-
減：列為 1 年內到期部分	( <u>274,221</u> )	( <u>9,374</u> )
長期借款	<u>\$ 222,511</u>	<u>\$ 335,626</u>

(1) 該銀行借款係以合併公司中自有之土地及建築物抵押擔保(參閱附註三十)，截止 112 年及 111 年 12 月 31 日止，有效年利率分別為 1.76% 及 1.64%。借款到期日為 115 年 12 月 13 日，第一～二年按月付息，第三～五年本息平均攤還。此次動撥金額係為籌措營傳週轉所需。

(2) 該銀行借款係以截至 112 年 12 月 31 日止有效年利率為 2.75%。

合併公司之借款包括：

	到 期 日	重 大 條 款	有 效 利 率	112年12月31日	111年12月31日
浮動利率借款：	115/12/13	彰化銀行 係為籌措中期營運週轉所需資金之借款，借款額度 499,512 仟元，利率係郵儲一年+0.2%。借款期間自 110 年 12 月 13 日至 115 年 12 月 13 日，每月扣息。自 112 年 12 月 13 日起，每月 13 日償還，分 36 期本息平均攤還。	1.76%	\$ 345,000	\$ 345,000
	113/1/31	中國建設銀行 係為籌措中期營運週轉所需資金之借款，借款額度為人民幣 35,000 仟元。借款期間自 112 年 1 月 1 日至 113 年 1 月 31 日。	2.75%	151,732	-
		減：列為 1 年內到期部分		( 274,221 )	( 9,374 )
		長期借款		<u>\$ 222,511</u>	<u>\$ 335,626</u>

(三) 應付長期票券

	112年12月31日	111年12月31日
應付商業本票	\$ 200,000	\$ 200,000
減：應付長期票券折價	( 201 )	( 20 )
應付長期票券	<u>\$ 199,799</u>	<u>\$ 199,980</u>

尚未到期之應付長期票券如下：

112 年 12 月 31 日

保證／承兌機構	票 面 金 額	折 價 金 額	帳 面 金 額	利 率 區 間	擔 保 品 名 稱	擔 保 品 帳 面 金 額
應付商業本票						
國際票券	<u>\$ 200,000</u>	<u>\$ 201</u>	<u>\$ 199,799</u>	2.29%	無	<u>\$ -</u>

111 年 12 月 31 日

保證／承兌機構	票 面 金 額	折 價 金 額	帳 面 金 額	利 率 區 間	擔 保 品 名 稱	擔 保 品 帳 面 金 額
應付商業本票						
國際票券	<u>\$ 200,000</u>	<u>\$ 20</u>	<u>\$ 199,980</u>	1.86%	無	<u>\$ -</u>

本公司與國際票券金融股份有限公司簽訂銀行保證商業本票循環發行及承銷買入契約書，於 3 年期限內得循環發行 60 天期之銀行保證商業本票。本公司於 112 年 9 月 5 日動用承銷額度 200,000 仟元，合約到期日為 115 年 9 月 5 日。

## 十八、應付帳款

	112年12月31日	111年12月31日
應付帳款		
因營業而發生	<u>\$ 1,907,286</u>	<u>\$ 1,959,619</u>

購買部分商品之平均賒帳期間為 1 至 3 個月，對應付帳款不加計利息。合併公司訂有財務風險管理政策，以確保所有應付款於預先約定之信用期限內償還。

## 十九、其他負債

	112年12月31日	111年12月31日
流動		
其他應付款		
應付薪資及獎金	\$ 172,311	\$ 154,380
應計休假給付	51,382	51,149
應付利息	8,449	3,018
其他應付費用	<u>91,049</u>	<u>97,454</u>
	<u>\$ 323,191</u>	<u>\$ 306,001</u>
其他流動負債		
暫收款	\$ 10,736	\$ 16,347
其他	<u>1,203</u>	<u>1,009</u>
	<u>\$ 11,939</u>	<u>\$ 17,356</u>
非流動		
其他非流動負債		
存入保證金	<u>\$ 11,285</u>	<u>\$ 13,477</u>

## 二十、退職後福利計畫

### (一) 確定提撥計畫

合併公司中之本公司所適用「勞工退休金條例」之退休金制度，係屬政府管理之確定提撥退休計畫，依員工每月薪資 6% 提撥退休金至勞工保險局之個人專戶。

### (二) 確定福利計畫

合併公司中之本公司依我國「勞動基準法」辦理之退休金制度係屬政府管理之確定福利退休計畫。員工退休金之支付，係根據服務年資及核准退休日前 6 個月平均工資計算。該等公司按員工每月薪資總額 2% 提撥退休金，交由勞工退休準備金監督委員會以該委員

會名義存入台灣銀行之專戶，年度終了前，若估算專戶餘額不足給付次一年度內預估達到退休條件之勞工，次年度 3 月底前將一次提撥其差額。該專戶係委託勞動部勞動基金運用局管理，合併公司並無影響投資管理策略之權利。

	112年12月31日	111年12月31日
確定福利義務現值	\$ 13,357	\$ 18,625
計畫資產公允價值	( 37,731)	( 36,945)
淨確定福利資產	<u>(\$ 24,374)</u>	<u>(\$ 18,320)</u>

淨確定福利資產變動如下：

	確 定 福 利 義 務 現 值	計 畫 資 產 公 允 價 值	淨 確 定 福 利 資 產
111 年 1 月 1 日	<u>\$ 18,790</u>	<u>(\$ 33,812)</u>	<u>(\$ 15,022)</u>
服務成本			
當期服務成本	55	-	55
利息費用（收入）	<u>122</u>	<u>( 219)</u>	<u>( 97)</u>
認列於損益	<u>177</u>	<u>( 219)</u>	<u>( 42)</u>
再衡量數			
計畫資產報酬（除包含於 淨利息之金額外）	-	( 2,914)	( 2,914)
精算（利益）損失			
—財務假設變動	( 787)	-	( 787)
—經驗調整	<u>445</u>	<u>-</u>	<u>445</u>
認列於其他綜合損益	<u>( 342)</u>	<u>( 2,914)</u>	<u>( 3,256)</u>
111 年 12 月 31 日	<u>18,625</u>	<u>( 36,945)</u>	<u>( 18,320)</u>
服務成本			
當期服務成本	53	-	53
利息費用（收入）	<u>233</u>	<u>( 462)</u>	<u>( 229)</u>
認列於損益	<u>286</u>	<u>( 462)</u>	<u>( 176)</u>
再衡量數			
計畫資產報酬（除包含於 淨利息之金額外）	-	( 324)	( 324)
精算（利益）損失			
—經驗調整	<u>( 5,554)</u>	<u>-</u>	<u>( 5,554)</u>
認列於其他綜合損益	<u>( 5,554)</u>	<u>( 324)</u>	<u>( 5,878)</u>
112 年 12 月 31 日	<u>\$ 13,357</u>	<u>(\$ 37,731)</u>	<u>(\$ 24,374)</u>

確定福利計畫認列於損益之金額依功能別彙總如下：

	112年度	111年度
營業成本	(\$ 24)	(\$ 6)
推銷費用	( 8)	( 2)
管理費用	( 115)	( 27)
研發費用	( 29)	( 7)
	<u>(\$ 176)</u>	<u>(\$ 42)</u>

合併公司中之子公司因「勞動基準法」之退休金制度暴露於下列風險：

1. 投資風險：勞動部勞動基金運用局透過自行運用及委託經營方式，將勞工退休基金分別投資於國內（外）權益證券與債務證券及銀行存款等標的，惟本公司之計畫資產得分配金額係以不低於當地銀行 2 年定期存款利率計算而得之收益。
2. 利率風險：政府公債／公司債之利率下降將使確定福利義務現值增加，惟計畫資產之債務投資報酬亦會隨之增加，兩者對淨確定福利負債之影響具有部分抵銷之效果。
3. 薪資風險：確定福利義務現值之計算係參考計畫成員之未來薪資。因此計畫成員薪資之增加將使確定福利義務現值增加。

合併公司中之本公司之確定福利義務現值係由合格精算師進行精算，衡量日之重大假設如下：

	112年12月31日	111年12月31日
折現率	1.25%	1.25%
薪資預期增加率	3.00%	3.00%

若重大精算假設分別發生合理可能之變動，在所有其他假設維持不變之情況下，將使確定福利義務現值增加（減少）之金額如下：

	112年12月31日	111年12月31日
折現率		
增加 0.25%	(\$ 288)	(\$ 315)
減少 0.25%	<u>\$ 298</u>	<u>\$ 328</u>
薪資預期增加率		
增加 1%	<u>\$ 1,247</u>	<u>\$ 1,381</u>
減少 1%	<u>(\$ 1,103)</u>	<u>(\$ 1,217)</u>

由於精算假設可能彼此相關，僅單一假設變動之可能性不大，故上述敏感度分析可能無法反映確定福利義務現值實際變動情形。

	112年12月31日 12.1年	111年12月31日 12.3年
確定福利義務平均到期期間		

## 二一、權 益

### (一) 普通股股本

	112年12月31日	111年12月31日
額定股數(仟股)	<u>600,000</u>	<u>600,000</u>
額定股本	<u>\$ 6,000,000</u>	<u>\$ 6,000,000</u>
已發行且已收足股款之股數 (仟股)	<u>307,536</u>	<u>307,536</u>
已發行股本	<u>\$ 3,075,366</u>	<u>\$ 3,075,366</u>

已發行之普通股每股面額為 10 元，每股享有一表決權及收取股利之權利。

額定股本中供發行可轉換公司債及員工認股權憑證所保留之股本共計為 30,000 仟股。

### (二) 資本公積

	112年12月31日	111年12月31日
得用以彌補虧損、發放現金或 撥充股本(1)		
股票發行溢價	\$ 772,829	\$ 772,829
公司債轉換溢價	1,238,407	1,238,407
處分資產增益	167	167
合併溢額	42,695	42,695
庫藏股票交易	<u>32,338</u>	<u>-</u>
	<u>\$ 2,086,436</u>	<u>\$ 2,054,098</u>

1. 此類資本公積得用以彌補虧損，亦得於公司無虧損時，用以發放現金或撥充股本，惟撥充股本時每年以實收股本之一定比率為限。



### (三) 保留盈餘及股利政策

依本公司章程之盈餘分派政策規定，年度決算如有盈餘，依法繳納稅捐，彌補累積虧損後，再提 10% 為法定盈餘公積，其餘再依法令規定提列或迴轉特別盈餘公積；如尚有餘額，併同累積未分配盈餘，由董事會擬具盈餘分配議案，提請股東會決議分派股東股息紅利。本公司章程規定之員工及董事酬勞分派政策，參閱附註二三之(七)員工酬勞及董事酬勞。

本公司授權董事會以三分之二以上董事會之出席，及出席董事過半數之決議，將應分派股息及紅利之全部或一部，以發放現金之方式為之，並報告股東會。

法定盈餘公積應提撥至其餘額達公司實收股本總額時為止。法定盈餘公積得用以彌補虧損。公司無虧損時，法定盈餘公積超過實收股本總額 25% 之部分除得撥充股本外，尚得以現金分配。

本公司依金管證發字第 1090150022 號函、金管證發字第 10901500221 號函及「採用國際財務報導準則（IFRSs）後，提列特別盈餘公積之適用疑義問答」規定提列及迴轉特別盈餘公積。嗣後其他股東權益減項餘額有迴轉時，得就迴轉部分分派盈餘。

本公司 111 及 110 年度盈餘分配案如下：

	111年度	110年度
法定盈餘公積	<u>\$ 36,066</u>	<u>\$ 21,802</u>
特別盈餘公積	<u>(\$ 127,267)</u>	<u>\$ 40,494</u>
現金股利	<u>\$ 297,537</u>	<u>\$ 148,768</u>
每股現金股利（元）	\$ 1	\$ 0.5

上述現金股利已於 112 年 3 月 14 日及 111 年 3 月 24 日董事會決議分配，其餘盈餘分配項目亦分別於 112 年 6 月 20 日及 111 年 6 月 16 日股東常會決議。

本公司 113 年 3 月 11 日董事會擬議 112 年度盈餘分配案如下：

	盈 餘 分 配 案
法定盈餘公積	<u>\$ 47,114</u>
特別盈餘公積	<u>\$ 111,721</u>
現金股利	<u>\$ 360,087</u>
每股現金股利（元）	\$ 1.2

上述現金股利已由董事會決議分配，其餘尚待預計於 113 年 6 月 21 日召開之股東常會決議。

#### (四) 庫藏股票

收 回 原 因	轉讓股份予 員工(仟股)	買回以註銷 ( 仟 股 )	子 公 司 持 有 母 公 司 股 票 ( 仟 股 )	合 計 ( 仟 股 )
112 年 1 月 1 日股數	10,000	-	-	10,000
本期減少	( 2,536 )	-	-	( 2,536 )
112 年 12 月 31 日股數	<u>7,464</u>	<u>-</u>	<u>-</u>	<u>7,464</u>
111 年 1 月 1 日股數	10,000	-	-	10,000
111 年 12 月 31 日股數	<u>10,000</u>	<u>-</u>	<u>-</u>	<u>10,000</u>

本公司為激勵員工及提升員工向心力，買回 10,000 仟股股份轉讓予員工，共計 161,328 仟元。本次買回之股份，依證券交易法規定 5 年內轉讓予員工，逾期未轉讓者，視為公司未發行股份，並應辦理變更登記。

本公司持有之庫藏股票，依證券交易法規定不得質押，亦不得享有股利之分派及表決權等權利。

本公司於 112 年 8 月轉讓庫藏股票予員工，轉讓之庫藏股票共計 2,536 仟股，買回成本為 40,906 仟元，該等庫藏股票於 112 年 5 月 12 日為員工認股基準日，並於 112 年 8 月 21 日為股票交付員工日。本公司已於給與日認列員工酬勞成本 32,461 仟元，轉讓庫藏股收取之價款為 40,783 仟元。並於股票交付員工日認列資本公積一庫藏股交易 32,338 仟元，請參閱附註二六。

#### 二二、收 入

	112年度	111年度
客戶合約收入		
商品銷貨收入	<u>\$8,561,414</u>	<u>\$7,654,149</u>

合約餘額

	112年12月31日	111年12月31日
應收帳款（附註十）	<u>\$ 3,302,151</u>	<u>\$ 3,231,689</u>
合約負債－流動		
商品銷貨	<u>\$ 6,674</u>	<u>\$ 17,045</u>

合約負債之變動主要係來自滿足履約義務之時點與客戶付款時點之差異。

二三、稅前淨利

(一) 利息收入

	112年度	111年度
銀行存款	\$ 40,910	\$ 19,179
押金設算息	42	24
	<u>\$ 40,952</u>	<u>\$ 19,203</u>

(二) 其他收入

	112年度	111年度
租賃收入		
營業租賃租金收入		
－宿舍及停車廠		
租金收入	\$ 1,230	\$ 1,135
－房屋租金收入	65,813	16,208
	<u>67,043</u>	<u>17,343</u>
保險理賠收入	-	11,369
政府補助收入	6,402	9,886
其    他	3,800	9,247
	<u>\$ 77,245</u>	<u>\$ 47,845</u>

(三) 其他利益及（損失）

	112年度	111年度
金融資產及金融負債（損）益		
（附註七）		
強制透過損益按公允價		
值衡量之金融資產		
－已實現	(\$ 47,043)	(\$ 51,806)
－未實現	( 5,847)	2,680
	<u>( 52,890)</u>	<u>( 49,126)</u>

（接次頁）

( 承 前 頁 )

	112年度	111年度
淨外幣兌換（損）益	\$ 44,467	\$ 105,876
處分不動產、廠房及設備利益	3,242	920
不動產、廠房及設備減損迴轉利益	131	11,472
其 他	( <u>2,441</u> )	( <u>849</u> )
	<u>( \$ 7,491 )</u>	<u>\$ 68,293</u>

(四) 財務成本

	112年度	111年度
銀行借款利息	\$ 44,751	\$ 24,301
租賃負債利息	<u>84</u>	<u>59</u>
	<u>\$ 44,835</u>	<u>\$ 24,360</u>

112 及 111 年度均無利息資本化之情形。

(五) 折舊及攤銷

	112年度	111年度
折舊費用依功能別彙總		
營業成本	\$ 305,092	\$ 344,445
營業費用	<u>25,552</u>	<u>20,521</u>
	<u>\$ 330,644</u>	<u>\$ 364,966</u>

(六) 員工福利費用

	112年度	111年度
退職後福利		
確定提撥計畫	\$ 6,706	\$ 6,854
確定福利計畫		
( 附註二十 )	( <u>176</u> )	( <u>42</u> )
	<u>6,530</u>	<u>6,812</u>
股份基礎給付		
權益交割	32,461	-
其他員工福利	<u>1,572,907</u>	<u>1,482,791</u>
員工福利費用合計	<u>\$ 1,611,898</u>	<u>\$ 1,489,603</u>
依功能別彙總		
營業成本	\$ 1,181,301	\$ 1,157,108
營業費用	<u>430,597</u>	<u>332,495</u>
	<u>\$ 1,611,898</u>	<u>\$ 1,489,603</u>

(七) 員工酬勞及董事酬勞

本公司依章程規定係按當年度扣除分派員工及董事酬勞前之稅前利益分別以不低於 1% 及不高於 3% 提撥員工酬勞及董事酬勞。112 及 111 年度估列之員工酬勞及董事酬勞分別於 113 年 3 月 11 日及 112 年 3 月 14 日經董事會決議如下：

估列比例

	112年度	111年度
員工酬勞	1.99%	3.10%
董事酬勞	1.57%	1.65%

金 額

	112年度	111年度
	現 金	現 金
員工酬勞	\$ 10,146	\$ 12,400
董事酬勞	8,000	6,600

年度合併財務報告通過發布日後若金額仍有變動，則依會計估計變動處理，於次一年度調整入帳。

111 及 110 年度員工酬勞及董監事酬勞之實際配發金額與 111 及 110 年度合併財務報告之認列金額並無差異。

有關本公司董事會決議之員工酬勞及董監事酬勞資訊，請至台灣證券交易所「公開資訊觀測站」查詢。

(八) 外幣兌換（損）益

	112年度	111年度
外幣兌換利益總額	\$ 412,197	\$ 564,790
外幣兌換（損失）總額	( 367,730)	( 458,914)
淨（損）益	<u>\$ 44,467</u>	<u>\$ 105,876</u>

## 二四、所得稅

### (一) 認列於損益之所得稅

所得稅費用主要組成項目如下：

	112年度	111年度
當期所得稅		
本年度產生者	\$ 84,800	\$ 62,257
未分配盈餘加徵	6,078	-
以前年度之調整	( 3,590)	1,102
	<u>87,288</u>	<u>63,359</u>
遞延所得稅		
本年度產生	( 3,930)	55,013
以前年度之調整	( 136)	( 562)
	<u>( 4,066)</u>	<u>54,451</u>
認列於損益之所得稅費用	<u>\$ 83,222</u>	<u>\$ 117,810</u>

會計所得與所得稅費用之調節如下：

	112年度	111年度
稅前淨利	<u>\$ 548,483</u>	<u>\$ 475,217</u>
稅前淨利按法定稅率計算之		
所得稅費用（20%）	\$ 109,697	\$ 95,043
稅上不可減除之費損	7,169	1,394
免稅所得	( 213)	( 159)
未分配盈餘加徵	6,078	-
稅率變動	-	43,916
合併個體適用不同稅率之		
影響數	( 25,866)	( 12,056)
以前年度之遞延所得稅費用		
於本年度之調整	136	( 562)
以前年度之當期所得稅費用		
於本年度之調整	( 3,590)	1,102
研發費用加計扣除	( 10,189)	( 10,868)
認列於損益之所得稅費用	<u>\$ 83,222</u>	<u>\$ 117,810</u>

### (二) 本期所得稅資產與負債

	112年12月31日	111年12月31日
本期所得稅資產		
應收退稅款	<u>\$ 25</u>	<u>\$ 36</u>
本期所得稅負債		
應付所得稅	<u>\$ 48,202</u>	<u>\$ 17,085</u>

(三) 遞延所得稅資產與負債

遞延所得稅資產及負債之變動如下：

112 年度

	<u>年 初 餘 額</u>	<u>認 列 於 損 益</u>	<u>兌 換 差 額</u>	<u>年 底 餘 額</u>
<u>遞 延 所 得 稅 資 產</u>				
暫時性差異				
應付休假給付	\$ 8,769	\$ 108	(\$ 117)	\$ 8,760
確定福利退休計畫	962	35	-	997
未實現存貨跌價損失	34,792	( 1,867)	( 530)	32,395
備抵損失	6,700	1,303	( 32)	7,971
預提費用	12,223	( 496)	( 190)	11,537
不動產、廠房及設備				
折舊	32,939	420	( 557)	32,802
未實現兌換損失	-	436	-	436
透過損益按公允價值				
衡量之金融資產	-	6	3	9
其 他	11	( 11)	-	-
	<u>\$ 96,396</u>	<u>(\$ 66)</u>	<u>(\$ 1,423)</u>	<u>\$ 94,907</u>

遞 延 所 得 稅 負 債

暫時性差異				
未實現兌換利益	(\$ 2,184)	\$ 2,184	\$ -	\$ -
透過損益按公允價值				
衡量之金融資產	( 2,035)	1,292	9	( 734)
不動產、廠房及設備				
折舊	( 4,285)	656	140	( 3,489)
	<u>(\$ 8,504)</u>	<u>\$ 4,132</u>	<u>\$ 149</u>	<u>(\$ 4,223)</u>

111 年度

	<u>年 初 餘 額</u>	<u>認 列 於 損 益</u>	<u>兌 換 差 額</u>	<u>年 底 餘 額</u>
<u>遞 延 所 得 稅 資 產</u>				
暫時性差異				
應付休假給付	\$ 11,945	(\$ 3,350)	\$ 174	\$ 8,769
確定福利退休計畫	954	8	-	962
未實現存貨跌價損失	50,245	( 16,320)	867	34,792
備抵損失	7,886	( 1,195)	9	6,700
不動產、廠房及設備				
減損	1,216	( 1,215)	( 1)	-
預提費用	16,258	( 4,316)	281	12,223

( 接 次 頁 )

(承前頁)

	年 初 餘 額	認 列 於 損 益	兌 換 差 額	年 底 餘 額
不動產、廠房及設備				
折舊	\$ 40,693	(\$ 8,448)	\$ 694	\$ 32,939
其 他	<u>69</u>	<u>( 58)</u>	<u>-</u>	<u>11</u>
	129,266	( 34,894)	2,024	96,396
虧損扣抵	<u>25,741</u>	<u>( 25,741)</u>	<u>-</u>	<u>-</u>
	<u>\$ 155,007</u>	<u>(\$ 60,635)</u>	<u>\$ 2,024</u>	<u>\$ 96,396</u>
<u>遞 延 所 得 稅 負 債</u>				
暫時性差異				
未實現兌換利益	(\$ 8,466)	\$ 6,282	\$ -	(\$ 2,184)
透過損益按公允價值				
衡量之金融資產	( 2,079)	79	( 35)	( 2,035)
不動產、廠房及設備				
折舊	<u>( 3,937)</u>	<u>( 177)</u>	<u>( 171)</u>	<u>( 4,285)</u>
	<u>(\$ 14,482)</u>	<u>\$ 6,184</u>	<u>(\$ 206)</u>	<u>(\$ 8,504)</u>

(四) 未於合併資產負債表中認列遞延所得稅資產之未使用虧損扣抵

	112年12月31日	111年12月31日
暫時性差異	<u>\$ 6,082</u>	<u>\$ 6,082</u>
虧損扣抵		
118 年度到期	<u>\$ 890</u>	<u>\$ 10,413</u>

(五) 所得稅核定情形

本公司之營利事業所得稅申報除 111 年度外，截至 110 年度以前之申報案件業經稅捐稽徵機關核定。

二五、每股盈餘

	單 位：每 股 元	
	112年度	111年度
基本每股盈餘		
來自繼續營業單位	<u>\$ 1.56</u>	<u>\$ 1.20</u>
稀釋每股盈餘		
來自繼續營業單位	<u>\$ 1.56</u>	<u>\$ 1.20</u>



用以計算每股盈餘之盈餘及普通股加權平均股數如下：

本年度淨利

	112年度	111年度
用以計算基本每股盈餘之淨利	<u>\$ 465,261</u>	<u>\$ 357,407</u>
用以計算稀釋每股盈餘之淨利	<u>\$ 465,261</u>	<u>\$ 357,407</u>

股 數

單位：仟股

	112年度	111年度
用以計算基本每股盈餘之普通 股加權平均股數	298,460	297,536
具稀釋作用潛在普通股之影響：		
員工酬勞	<u>405</u>	<u>765</u>
用以計算稀釋每股盈餘之普通 股加權平均股數	<u>298,865</u>	<u>298,301</u>

若合併公司得選擇以股票或現金發放員工酬勞，則計算稀釋每股盈餘時，假設員工酬勞將採發放股票方式，並於該潛在普通股具有稀釋作用時計入加權平均流通在外股數，以計算稀釋每股盈餘。於次年度決議員工酬勞發放股數前計算稀釋每股盈餘時，亦繼續考量該等潛在普通股之稀釋作用。

二六、股份基礎給付協議

母公司庫藏股轉讓員工

毅嘉科技股份有限公司於112年5月12日經董事會決議，轉讓庫藏股予員工2,536仟股。給與對象為毅嘉科技股份有限公司、毅嘉蘇州公司及中山毅永公司之現職員工，轉讓價格為16.13元，此庫藏股票轉讓予員工之認股權已於112年8月21日執行。

庫藏股員工認股權之相關資訊如下：

	112年度	
	單 位 ( 仟 )	加 權 平 均 執行價格 ( 元 )
庫 藏 股 員 工 認 股 權		
期初流通在外	\$ -	\$ -
本期給與	2,536	16.13
本期執行	( 2,536 )	16.13
期末流通在外	<u>\$ -</u>	
本期給與之庫藏股員工認股權 加權平均公允價值 ( 元 )	<u>\$ 12.80</u>	

	112年5月12日
給與日股價	28.89 元
行使價格	16.13 元
預期波動率	44.92 %
存續期間	0.01 年
預期股利率	-
無風險利率	0.96%

112 年度合併公司認列之酬勞成本為 32,461 仟元。

## 二七、資本風險管理

合併公司進行資本管理以確保集團內各企業能夠於繼續經營之前提下，藉由將債務及權益餘額最適化，以使股東報酬極大化。

合併公司資本結構係由合併公司之淨債務（即借款減除現金及約當現金）及歸屬於本公司業主之權益（即股本、資本公積、保留盈餘及其他權益項目）組成。

合併公司不須遵守其他外部資本規定。

合併公司主要管理階層每年重新檢視集團資本結構，其檢視內容包括考量各類資本之成本及相關風險。合併公司依據主要管理階層之建議，將藉由支付股利、發行新股、買回股份及發行新債或償付舊債等方式平衡其整體資本結構。

## 二八、金融工具

### (一) 公允價值之資訊－非按公允價值衡量之金融工具

本公司管理階層認為非按公允價值衡量之金融資產及金融負債之帳面金額趨近其公允價值。

(二) 公允價值之資訊－以重複性基礎按公允價值衡量之金融工具

1. 公允價值層級

112 年 12 月 31 日

	第 1 等 級	第 2 等 級	第 3 等 級	合 計
<u>透過損益按公允價值</u>				
<u>衡量之金融資產</u>				
基金受益憑證	\$ 40,064	\$ -	\$ -	\$ 40,064
衍生工具	-	4,885	-	4,885
	<u>\$ 40,064</u>	<u>\$ 4,885</u>	<u>\$ -</u>	<u>\$ 44,949</u>
<u>透過損益按公允價值衡</u>				
<u>量之金融負債</u>				
衍生工具	\$ -	\$ 31	\$ -	\$ 31

111 年 12 月 31 日

	第 1 等 級	第 2 等 級	第 3 等 級	合 計
<u>透過損益按公允價值</u>				
<u>衡量之金融資產</u>				
基金受益憑證	\$ 60,082	\$ -	\$ -	\$ 60,082
衍生工具	-	11,387	-	11,387
	<u>\$ 60,082</u>	<u>\$ 11,387</u>	<u>\$ -</u>	<u>\$ 71,469</u>
<u>透過其他綜合損益按公</u>				
<u>允價值衡量之金融資</u>				
<u>產</u>				
權益工具投資				
— 未上市（櫃）				
股票	\$ -	\$ -	\$ 12,000	\$ 12,000

112 及 111 年度無第 1 等級與第 2 等級公允價值衡量間移轉之情形。

2. 金融工具以第 3 等級公允價值衡量之調節

	112年度
<u>透過其他綜合損益按公允價值衡量之金融資產</u>	
— 權益工具	
年初餘額	\$ 12,000
認列於其他綜合損益（透過其他綜合損益按公允	
價值衡量之金融資產未實現評價損益）	( 12,000)
年底餘額	<u>\$ -</u>

3. 第 2 等級公允價值衡量之評價技術及輸入值

金融工具類別	評價技術及輸入值
衍生工具－遠期外匯合約	現金流量折現法：按期末之可觀察遠期匯率及合約所訂匯率估計未來現金流量，並以可反映各交易對方信用風險之折現率分別折現。

4. 第 3 等級公允價值衡量之評價技術及輸入值

未上市（櫃）股票係採參考投資標的之近期成交價格或採資產法衡量其公允價值。

(三) 金融工具之種類

	112年12月31日	111年12月31日
<u>金融資產</u>		
透過損益按公允價值衡量		
強制透過損益按允價值		
衡量	\$ 44,949	\$ 71,469
按攤銷後成本衡量之金融		
資產（註1）	5,715,074	5,108,172
透過其他綜合損益按公允價		
值衡量之金融資產		
權益工具投資	-	12,000
<u>金融負債</u>		
透過損益按公允價值衡量		
強制透過損益按允價值		
衡量	31	-
按攤銷後成本衡量（註2）	3,611,706	3,505,966

註 1：餘額係包含現金及約當現金、應收帳款及存出保證金等按攤銷後成本衡量之金融資產。

註 2：餘額係包含短期借款、應付帳款、其他應付款（不含應付員工福利）、存入保證金、一年內到期之長期借款、長期借款及應付長期票券等按攤銷後成本衡量之金融負債。

(四) 財務風險管理目的與政策

合併公司主要金融工具包括權益工具投資、應收帳款、應付帳款及借款。上述金融工具中與營運相關之風險包括市場風險（包含匯率風險、利率風險及其他價格風險）、信用風險及流動性風險。

## 1. 市場風險

合併公司之營運活動使合併公司承擔之主要財務風險為外幣匯率變動風險（參閱下述(1)）以及利率變動風險（參閱下述(2)）。

### (1) 匯率風險

合併公司從事外幣計價之銷貨與進貨交易，因而使合併公司產生匯率變動暴險。合併公司匯率暴險之管理係於政策許可之範圍內，利用遠期外匯合約及選擇權管理風險。

合併公司於資產負債表日非功能性貨幣計價之貨幣性資產與貨幣性負債帳面金額（包含合併財務報表中已沖銷之非功能性貨幣計價之貨幣性項目）以及具匯率風險暴險之衍生工具帳面金額，參閱附註三三。

### 敏感度分析

合併公司主要受到美金匯率波動之影響。

下表詳細說明當新台幣（功能性貨幣）對各攸關外幣之匯率增加及減少 1%時，合併公司之敏感度分析。1%係為集團內部向主要管理階層報告匯率風險時所使用之敏感度比率，亦代表管理階層對外幣匯率之合理可能變動範圍之評估。敏感度分析僅包括流通在外之外幣貨幣性項目及指定為現金流量避險之遠期外匯合約，並將其期末之換算以匯率變動 1%予以調整。下表美元貨幣之影響金額為負數者，係表示當新台幣相對於美元升值 1%時，將使稅前淨利減少之金額，當新台幣對於美元貶值 1%時，其對稅前淨利之影響將為同金額之正數。

	美	金	之	影	響
	112年度			111年度	
損 益	<u>\$ 10,969</u>			<u>\$ 10,607</u>	

- (i) 主要源自於合併公司於資產負債表日尚流通在外且未進行現金流量避險之美金計價應收、應付款項。

## (2) 利率風險

因合併公司內銀行存款及借入資金同時包含固定及浮動利率計息，因而產生利率暴險。

合併公司於資產負債表日受利率暴險之金融資產及金融負債帳面金額如下：

	112年12月31日	111年12月31日
具公允價值利率風險		
—金融資產	\$ 984,684	\$ 530,710
—金融負債	897,106	887,418
具現金流量利率風險		
—金融資產	1,350,443	1,299,275
—金融負債	696,531	544,980

### 敏感度分析

下列敏感度分析係依衍生及非衍生工具於資產負債表日之利率暴險而決定。對於浮動利率負債，其分析方式係假設資產負債表日流通在外之負債金額於報導期間皆流通在外。集團內部向主要管理階層報告利率時所使用之變動率為利率增加或減少 0.25% 基點，此亦代表管理階層對利率之合理可能變動範圍之評估。

若利率增加／減少 0.25% 基點，在所有其他變數維持不變之情況下，合併公司 112 及 111 年度之稅前淨利將減少／增加 1,635 仟元及 1,886 仟元。

## (3) 其他價格風險

合併公司主因權益證券投資而產生權益價格暴險。

### 敏感度分析

下列敏感度分析係依資產負債表日之權益價格暴險進行。

若權益價格上漲／下跌 10%，112 及 111 年度稅前損益將因透過損益按公允價值衡量金融資產之公允價值上升／下跌而分別增加／減少 4,006 仟元及 6,008 仟元。112 及 111 年度稅前其他綜合損益將因透過其他綜合損益按公允

價值衡量金融資產之公允價值上升／下跌而增加／減少 0 仟元及 1,200 仟元。

合併公司對權益證券投資之敏感度相較於前一年度並無重大變動。

## 2. 信用風險

信用風險係指交易對方拖欠合約義務而造成集團財務損失之風險。截至資產負債表日，合併公司可能因交易對方未履行義務及合併公司提供財務保證造成財務損失之最大信用風險暴露主要係來自於：

- (1) 合併資產負債表所認列之金融資產帳面金額。
- (2) 合併公司提供財務保證而可能需支付之最大金額，不考量發生可能性。

合併公司主要的潛在信用風險係源自於現金及約當現金及應收帳款等金融工具。合併公司之現金存放於不同銀行及金融機構；約當現金為 3 個月內到期之定存，其變現靈活性高，且享有較高之利率，風險幾近於零。合併公司控制暴露於每一金融機構之信用風險，並且認為合併公司之現金及約當現金不會有信用風險顯著集中之虞。

合併公司應收帳款之交易對手係眾多電子產業客戶，為降低應收帳款之信用風險，合併公司管理階層指派專責團隊制定信用管理規章，負責授信額度之決定、授信核准及其他監控程序，以進行應收帳款之信用管理。

此外，合併公司於每月會逐一複核應收款項之可回收金額以確保無法回收之應收款項已提列適當減損損失。據此，合併公司管理階層認為合併公司之信用風險係屬有限。

合併公司之信用風險主要係集中於合併公司前十大客戶，截至 112 年及 111 年 12 月 31 日止，應收帳款總額來自前述客戶之比率分別為 70.13% 及 67.05%。

### 3. 流動性風險

合併公司係透過管理及維持足夠部位之現金及約當現金以支應集團營運並減輕現金流量波動之影響。合併公司管理階層監督銀行融資額度使用狀況並確保借款合同條款之遵循。

銀行借款對合併公司而言係為一項重要流動性來源。截至112年及111年12月31日止，合併公司未動用之融資額度，參閱下列(2)融資額度之說明。

#### (1) 非衍生金融負債之流動性及利率風險表

非衍生金融負債剩餘合約到期分析係依合併公司最早可能被要求還款之日期，按金融負債未折現現金流量（包含本金及估計利息）編製。因此，合併公司可被要求立即還款之銀行借款，係列於下表最早之期間內，不考慮銀行立即執行該權利之機率；其他非衍生金融負債到期分析係依照約定之還款日編製。

#### 112年12月31日

	短於1年	1至2年	2至3年	3年以上	合 計
非衍生金融負債					
應付帳款	\$ 1,907,286	\$ -	\$ -	\$ -	\$ 1,907,286
其他應付款	89,666	-	-	-	89,666
借 款	1,179,776	222,511	199,799	-	1,602,086
租賃負債	2,179	1,635	-	-	3,814
	<u>\$ 3,178,907</u>	<u>\$ 224,146</u>	<u>\$ 199,799</u>	<u>\$ -</u>	<u>\$ 3,602,852</u>

#### 111年12月31日

	短於1年	1至2年	2至3年	3年以上	合 計
非衍生金融負債					
應付帳款	\$ 1,959,619	\$ -	\$ -	\$ -	\$ 1,959,619
其他應付款	96,343	-	-	-	96,343
借 款	899,810	535,606	-	-	1,435,416
租賃負債	2,845	2,179	1,635	-	6,659
	<u>\$ 2,958,617</u>	<u>\$ 537,785</u>	<u>\$ 1,635</u>	<u>\$ -</u>	<u>\$ 3,498,037</u>

#### (2) 融資額度

	112年12月31日	111年12月31日
無擔保銀行借款額度		
（雙方同意下得展期）		
已動用金額	\$ 1,248,838	\$ 1,087,418
未動用金額	<u>4,118,432</u>	<u>4,111,326</u>
	<u>\$ 5,367,270</u>	<u>\$ 5,198,744</u>



	112年12月31日	111年12月31日
有擔保銀行借款額度 (雙方同意下得展期)		
已動用金額	\$ 345,000	\$ 345,000
未動用金額	-	154,512
	<u>\$ 345,000</u>	<u>\$ 499,512</u>

## 二九、關係人交易

本公司及子公司（係本公司之關係人）間之交易、帳戶餘額、收益及費損於合併時全數予以銷除，故未揭露於本附註。除已於其他附註揭露外，本公司與其他關係人間之交易如下。

### 主要管理階層薪酬

	112年度	111年度
短期員工福利	\$ 31,326	\$ 21,344
退職後福利	540	521
	<u>\$ 31,866</u>	<u>\$ 21,865</u>

董事及其他主要管理階層之薪酬係由薪酬委員會依照個人績效及市場趨勢決定。

## 三十、質抵押之資產

下列資產業經提供為融資借款之擔保品及進口原物料之關稅擔保：

	112年12月31日	111年12月31日
質押定存單（帳列按攤銷後成本 衡量之金融資產－流動）	\$ -	\$ 51,444
質押定存單（帳列按攤銷後成本 衡量之金融資產－非流動）	3,187	2,127
投資性不動產	<u>299,848</u>	<u>303,376</u>
	<u>\$ 303,035</u>	<u>\$ 356,947</u>

## 三一、重大或有負債及未認列之合約承諾

- (一) 合併公司與各廠商契約承諾購置設備，其合約總價計新台幣 221,138 仟元，截至 112 年 12 月 31 日已支付新台幣 119,696 仟元（帳列預付設備款），餘新台幣 101,442 仟元尚未支付。

(二) 合併公司 112 年 12 月 31 日為建教合作之擔保及提供作為額度（含長期借款及短期借款）之備償開立存出保證票據計約新台幣 2,010,000 仟元及美金 7,500 仟元。

(三) 合併公司 112 年 12 月 31 日因購置設備及工程而收取之存入保證票據計新台幣 7,747 仟元。

三二、其他事項：無。

三三、具重大影響之外幣資產及負債資訊

以下資訊係按合併公司各個體功能性貨幣以外之外幣彙總表達，所揭露之匯率係指該等外幣換算至功能性貨幣之匯率。具重大影響之外幣資產及負債如下：

112 年 12 月 31 日

	外	幣	匯	率	帳	面	金	額
外 幣 資 產								
貨幣性項目								
美 元	\$	84,840	30.705	(美元：新台幣)			\$	2,605,006
美 元		70,066	7.0827	(美元：人民幣)				2,151,368
								<u>\$ 4,756,374</u>
外 幣 負 債								
貨幣性項目								
美 元		82,021	30.705	(美元：新台幣)			\$	2,518,442
美 元		37,161	7.0827	(美元：人民幣)				1,141,025
								<u>\$ 3,659,467</u>

111 年 12 月 31 日

	外	幣	匯	率	帳	面	金	額
外 幣 資 產								
貨幣性項目								
美 元	\$	84,699	30.710	(美元：新台幣)			\$	2,601,112
美 元		72,653	6.9646	(美元：人民幣)				2,231,167
								<u>\$ 4,832,279</u>
外 幣 負 債								
貨幣性項目								
美 元		84,327	30.710	(美元：新台幣)			\$	2,589,688
美 元		38,486	6.9646	(美元：人民幣)				1,181,890
								<u>\$ 3,771,578</u>

合併公司於 112 及 111 年度外幣兌換損益（已實現及未實現）分別為利益 44,467 仟元及利益 105,876 仟元，由於外幣交易及集團個體之功能性貨幣種類繁多，故無法按各重大影響之外幣別揭露兌換損益。

#### 三四、附註揭露事項

##### (一) 重大交易事項及(二)轉投資事業相關資訊：

編號	項	目	說	明
1	資金貸與他人。		附表一	
2	為他人背書保證。		無	
3	期末持有有價證券情形。(不包含投資子公司、關聯企業及合資權益部分)		附表二	
4	累積買進或賣出同一有價證券之金額達新台幣3億元或實收資本額20%以上。		無	
5	取得不動產之金額達新台幣3億元或實收資本額20%以上。		無	
6	處分不動產之金額達新台幣3億元或實收資本額20%以上。		無	
7	與關係人進、銷貨之金額達新台幣1億元或實收資本額20%以上。		附表三	
8	應收關係人款項達新台幣1億元或實收資本額20%以上。		附表四	
9	從事衍生工具交易。		附註七	
10	其他：母子公司間及各子公司間之業務關係及重要交易往來情形及金額。		附表七	
11	被投資公司資訊		附表五	

##### (三) 大陸投資資訊：

編號	項	目	說	明
1	大陸被投資公司名稱、主要營業項目、實收資本額、投資方式、資金匯出入情形、持股比例、本期損益及認列之投資損益、期末投資帳面金額、已匯回投資損益及赴大陸地區投資限額。		附表六	
2	與大陸被投資公司直接或間接經由第三地區所發生下列之重大交易事項，及其價格、付款條件、未實現損益：			
	(1) 進貨金額及百分比與相關應付款項之期末餘額及百分比。		附表三	
	(2) 銷貨金額及百分比與相關應收款項之期末餘額及百分比。		無	
	(3) 財產交易金額及其所產生之損益數額。		無	
	(4) 票據背書保證或提供擔保品之期末餘額及其目的。		無	
	(5) 資金融通之最高餘額、期末餘額、利率區間及當期利息總額。		無	
	(6) 其他對當期損益或財務狀況有重大影響之交易事項，如勞務之提供或收受等。		無	

(四) 主要股東資訊：

股權比例達 5% 以上之股東名稱、持股數額及比例：附表八。

三五、部門資訊

(一) 產業別及部門別財務資訊

提供給主要營運決策者用以分配資源及評量部門績效之資訊，著重於每一交付或提供之產品或勞務之種類。依 IFRS 8「營運部門」之規定，合併公司因無符合公報規定之營運部門，且合併公司所營之事業集中於軟板及按鍵之產銷，無產業部門之劃分，故部門收入、營運結果及部門資產同於損益表及資產負債表。

(二) 地區別資訊

合併公司主要於三個地區營運－亞洲、美洲與歐洲。

合併公司來自外部客戶之收入依營運地點區分與非流動資產按資產所在地區分之資訊列示如下：

	來自外部客戶之收入		非流動資產	
	112年度	111年度	112年12月31日	111年12月31日
美 州	\$ 130,349	\$ 215,715	\$ 23,938	\$ 24,872
歐 州	34,381	55,440	38,902	36,014
亞 州	8,396,684	7,382,774	2,951,648	2,993,144
非 州	-	220	-	-
	<u>\$ 8,561,414</u>	<u>\$ 7,654,149</u>	<u>\$ 3,014,488</u>	<u>\$ 3,054,030</u>

非流動資產不包括金融工具、遞延所得稅資產以及淨確定福利資產產生之資產。

(三) 主要客戶資訊

收入佔合併損益表上收入金額 10% 以上之客戶如下：

客 戶 別	112年度		111年度	
	金 額	佔合併損益表上收入金額%	金 額	佔合併損益表上收入金額%
I 公 司	<u>\$ 2,544,373</u>	<u>30</u>	<u>\$ 1,999,038</u>	<u>26</u>

(四) 主要產品之收入

合併公司之主要產品之收入分析如下：

	112年度	111年度
電子組件	<u>\$ 8,561,414</u>	<u>\$ 7,654,149</u>

毅嘉科技股份有限公司及子公司  
資金貸與他人  
民國 112 年度

附表一

單位：除另予註明者外，  
為新台幣及外幣仟元

編號 (註1)	貸出資金之公司	貸與對象	往來項目	是否為關係人	本最高餘額	期末餘額	實際動支金額	利率區間	資金貸與性質 (註2)	業務往來金額	有短期融通資金必要之原因	提列備抵呆帳金額	擔保名稱	品價值	對資金貸與對象 (註3)	對個別對象 資金貸與總額 (註3)	資金貸與 總額 (註3)	與 額 備 註
1	BVI-ICHIA公司	匈牙利-ICHIA公司 毅嘉科技公司	其他應收款 -關係人 其他應收款 -關係人	是 是	\$ 58,647 (USD 1,910) 531,197 (USD 17,300)	\$ 58,647 (USD 1,910) 531,197 (USD 17,300)	\$ 58,647 (USD 1,910) 531,197 (USD 17,300)	- -	2 2	\$ - -	營運週轉 營運週轉	\$ - -	無 無	\$ - -	\$ 11,763,581 (註4) 11,763,581 (註4)	\$ 11,763,581 (註4) 11,763,581 (註4)		

註1：編號欄之填寫如下：

- (1) 發行人填 0。
- (2) 被投資公司按公司別由阿拉伯數字 1 開始依序編號。

註2：資金貸與性質說明如下：

- (1) 有業務往來填 1。
  - (2) 有短期資金融通之入要者填 2。
- 註3：資金貸與限額之計算方法及金額。

一、個別對象資金貸與限額：

- (1) 本公司對個別對象資金貸與限額依本公司資金貸與程序規定，以不超過本公司當期淨值（112 年 12 月 31 日）30% 為限。
- (2) 被投資公司對個別對象資金貸與限額依被投資公司資金貸與程序規定，以不超過該公司當期淨值（112 年 12 月 31 日）200% 為限。
- (3) BVI-ICHIA 公司對集團母公司資金貸與限額依 BVI-ICHIA 公司資金貸與程序規定，以不超過 BVI-ICHIA 當期淨值（112 年 12 月 31 日）200% 為限。

二、資金貸與總限額：

- (1) 本公司累積對外資金貸與限額依本公司資金貸與程序規定，以不超過本公司當期淨值（112 年 12 月 31 日）40% 為限。
- (2) 被投資公司累積對外資金貸與限額依被投資公司資金貸與程序規定，以不超過該公司當期淨值（112 年 12 月 31 日）200% 為限。
- (3) BVI-ICHIA 公司累積對集團母公司資金貸與限額依 BVI-ICHIA 公司資金貸與程序規定，以不超過 BVI-ICHIA 公司當期淨值（112 年 12 月 31 日）200% 為限。

三、本公司資金貸與限額係以本公司經會計師核閱財務報表淨值計算；被投資公司資金貸與限額係以該公司經會計師查核之外幣財務報表淨值計算。

四、本表之資金貸與限額以新台幣金額列示，涉及外幣者，以財務報告日之即期匯率換算為新台幣。（112 年 12 月 31 日之美金即期匯率為 30.705。）

註4：本公司直接或間接持有表決權百分之百之中華民國境外公司間從事資金貸與，不受註3資金貸與之限額限制。

毅嘉科技股份有限公司及子公司

期末持有有價證券情形

民國 112 年 12 月 31 日

附表二

單位：除另予註明者外，為  
新台幣及外幣仟元

持 有 之 公 司	有 價 證 券 種 類 及 名 稱 ( 註 1 )	與 有 價 證 券 發 行 人 之 關 係	帳 列 科 目	期 股	數	帳 面 金 額	持 股 比 例 %	公 允 價 值	備 註
毅嘉科技公司	基金受益憑證 統一強棒貨幣市場基金	無	透過損益按公允價值衡量之金融資產—流動	1,167,699		\$ 20,022	-	\$ 20,022	
	國泰台灣貨幣市場基金	"	"	1,570,376		<u>20,042</u> <u>\$ 40,064</u>	-	<u>20,042</u> <u>\$ 40,064</u>	
	未上市(櫃)股票—普通股 天盛精密股份有限公司(普通股)	"	透過其他綜合損益按公允價值衡量之金融資產—非流動	765,000		<u>\$ -</u>	8.57%	<u>\$ -</u>	註 3

註 1：本表所稱有價證券，係指屬國際財務報導準則第 9 號「金融工具」範圍內之股票、債券、受益憑證及上述項目所衍生之有價證券。

註 2：投資子公司、關聯企業及合資權益相關資訊，請參閱附表五及附表六。

註 3：天盛精密股份有限公司於民國 112 年 9 月 8 日經臨時股東會決議通過特別股轉換為普通股，轉換比率為 1：1.25，並於同日決議減資彌補虧損，於民國 113 年 2 月 25 日變更登記完竣，減資後本公司持有股數為 765,000 股。

毅嘉科技股份有限公司及子公司

與關係人進、銷貨之金額達新台幣 1 億元或實收資本額 20% 以上

民國 112 年度

附表三

單位：除另予註明者外  
，為新台幣仟元

進（銷）公司	交易對象名稱	關係	交易情形				交易條件與一般交易不同之原因			應收（付）票據、帳款		備註
			進（銷）貨	金額	佔總進（銷）貨之比率	授信期間	單	價	授信期間	餘額	佔總應收（付）票據、帳款之比率	
毅嘉科技公司	毅嘉蘇州公司 中山毅永公司	同一聯屬公司 "	進 "	\$ 4,750,290 388,955	89 7	月結 150 天 月結 150 天	- -	- -	- -	(\$ 1,804,872) ( 131,548)	( 89) ( 6)	



毅嘉科技股份有限公司及子公司  
應收關係人款項達新台幣 1 億元或實收資本額 20% 以上  
民國 112 年 12 月 31 日

附 表 四  
單位：除另予註明者外，為新台幣千元

帳列應收公司之	交易對象名稱	關係	應收關係人款項餘額	週轉率	逾期應收		應收關係人款項式金	應收關係人款項後收回額	提列帳金抵額
					金	額			
毅嘉蘇州公司	毅嘉科技公司	同一聯屬公司	應收帳款 \$ 1,804,872	2.62	\$ -	-	-	\$ 416,698	-
中山毅永公司	毅嘉科技公司	同一聯屬公司	應收帳款 131,548	2.44	-	-	-	46,389	-
BVI-ICHIA 公司	毅嘉科技公司	同一聯屬公司	其他應收款 531,197	註	-	-	-	-	-

註：主要係資金貸與所產生之其他應收款，故不予計算週轉率。

毅嘉科技股份有限公司及子公司

被投資公司資訊、所在地區.....等相關資訊

民國 112 年度

附表五

單位：除另予註明者外，為新台幣及外幣仟元

投資公司名稱	被投資公司名稱	所在地區	主要營業項目	原始投資金額	期末比	持帳面金額	有被投資公司損益	本期認列之投資(損)益	備註
毅嘉科技公司	BVI-ICHIA 公司	P.O. BOX957, Offshore Incorporation Centre, Road Town, Tortola, British Virgin Islands	經營各項投資業務	\$ 3,532,566 (USD 108,693)	108,693	\$ 5,875,222	\$ 391,133	\$ 392,276	子公司
	美國-ICHIA 公司	1057 Tierra Del Rey, Suite G, Chula Vista, CA 91910 U.S.A.	各種電子零組件及其材料之國際貿易	118,309 (USD 4,106)	4,106	39,503	2,567	2,567	子公司
	馬來西亞-ICHIA 公司	997-A, Solok Pervshaan Tiga Prai Industrial Estate 13600 Prai, P.W. West Halasia Malaysia	各種電子、通訊(信)電腦之各種電子零組件及其材料之製造、加工及買賣業務。	119,432 (USD 3,762)	9,000	126,762	11,458	11,458	子公司
	越南-ICHIA 公司	Villa No. 15, Le Thai Cho Road, Vo Kiang Place, Bac Ninh City, Bac Ninh Province, Vietnam	橡膠及塑膠按鍵之製造、加工及買賣業務	16,265 (USD 500)	-	14,322	( 997 )	( 997 )	子公司
BVI-ICHIA 公司	ICHIA UK LTD.	P.O. Box 3152, Town, Tortola, British Virgin Islands	經營各項投資業務	151,253 (USD 4,926)	4,926	( 21,494 ) (USD -700)	5,926 (USD 193)	5,926 (USD 193)	子公司
	毅嘉控股香港有限公司	香港灣仔告士打道 151 號國衛中心 1004 室	經營各項投資業務	2,302,875 (USD 75,000)	75,000	4,496,717 (USD 146,449)	384,672 (USD 12,528)	384,672 (USD 12,528)	子公司
ICHIA UK LTD.	匈牙利-ICHIA 公司	2900 Komarom Ipari Park Banki Domat U. 2. Hungary	橡膠及塑膠按鍵之製造、加工及買賣業務	151,253 (USD 4,926)	-	( 21,494 ) (USD -700)	5,926 (USD 193)	5,926 (USD 193)	子公司

註 1：大陸被投資公司相關資訊請參閱附表六。

毅嘉科技股份有限公司及子公司  
大陸投資資訊  
民國 112 年度

附表六

單位：除另予註明者外，為  
新台幣及外幣仟元

1. 大陸被投資公司名稱、主要營業項目、實收資本額、投資方式、資金匯出入、持股比例、投資損益、投資帳面價值及匯回投資損益情形：

大陸被投資公司名稱	主要營業項目	實收資本額	投資方式 (註一)	本期初自 台灣匯出累積 金額	本期匯出或 收回投資金額	本期自 台灣匯出累積 金額	被投資公司 本期損益	本公司直接或 間接持股比例	本期認 投資(損) (註二)	期 帳	末 投 價 面	資 值	截至本 期止 已匯回投資收益
毅嘉蘇州公司	橡膠、塑膠按鍵及軟 性印刷電路板	\$ 2,671,335 (USD 87,000)	(二)B	\$ 2,671,335 (USD 87,000)	\$ -	\$ 2,671,335 (USD 87,000)	\$ 376,013 (USD 12,246)	100	\$ 384,733 (USD 12,530)	\$ 4,494,444 (USD 146,375)		\$ -	
中山毅永公司	橡膠及塑膠按鍵	521,985 (USD 17,000)	(二)A	521,985 (USD 17,000)	-	521,985 (USD 17,000)	( 8,137) (USD -265)	100	( 8,628) (USD -281)	( 785,219) (USD 25,573)		-	
										(二)C			

2. 赴大陸地區投資限額：

本 期 期 末 累 計	自 台 灣 匯 出 赴 大 陸 地 區 投 資 金 額	經 濟 部 投 資 金 額	審 查 會 核 准 投 資 金 額	依 經 濟 部 投 資 金 額	規 定 赴 大 陸 地 區 投 資 限 額
本 期 期 末 累 計	NTD 3,193,320 (USD 104,000)	NTD 3,193,320 (USD 104,000)	NTD 3,193,320 (USD 104,000)	NTD 3,723,919 (USD 121,281)	NTD 3,723,919 (USD 121,281)

註一：投資方式區分為下列三種，標示種類別即可：

- (一)直接赴大陸地區從事投資。
- (二)透過第三地區公司再投資大陸（請註明該第三地區之投資公司）。
  - A. BVI-ICHIA 公司。
  - B. 毅嘉控股香港有限公司。
  - (三)其他方式。

註二：本期認列投資損益欄目：

- (一)若屬籌備中，尚無投資損益者，應予註明。
- (二)投資損益認列基礎分為下列三種，應予註明。
  - A. 經與中華民國會計師事務所所有合作關係之國際性會計師事務所查核簽證之財務報表。
  - B. 經台灣母公司簽證會計師查核簽證之財務報表。
  - C. 其他。

註三：本表相關數字以新台幣列示。涉及外幣者，以財務報告日之匯率換算為新台幣。(112 年 12 月 31 日之美金即期匯率 30.705)

毅嘉科技股份有限公司及子公司  
 母子公司間及各子公司間之業務關係及重要交易往來情形及金額  
 民國 112 年度

單位：新台幣仟元

附表七

編號 (註 1)	交易人 名稱	交易對象	與交易人之關係 (註 2)	交易		往來		來		情形	
				科目	金額	金額	金額	交易 (註 4)	條件 (註 4)	佔合併總資產之 (註 3)	或總 率 (註 3)
0	毅嘉科技公司	毅嘉蘇州公司	1	進貨	\$ 4,750,290	—	—	—	—	55	
		"	1	其他應收款	42,925	—	—	—	—	-	
		"	1	應付帳款	1,804,872	—	—	—	—	18	
	中山毅永公司	"	1	進貨	388,955	—	—	—	—	5	
	"	"	1	應付帳款	131,548	—	—	—	—	1	
	馬來西亞—ICHIA 公司	"	1	銷貨	41	—	—	—	—	-	
	"	"	1	進貨	4,797	—	—	—	—	-	
	"	"	1	應付帳款	4,895	—	—	—	—	-	
1	B.V.I.—ICHIA 公司	B.V.I.—ICHIA 公司	1	應付關係人往來款	531,197	—	—	—	—	5	
	匈牙利—ICHIA 公司	"	3	應收關係人往來款	58,647	—	—	—	—	1	
	"	"	3	應收收益	1,489	—	—	—	—	-	
	"	"	3	暫付款	1,262	—	—	—	—	-	
2	毅嘉蘇州公司	美國—ICHIA 公司	3	銷貨	5,303	—	—	—	—	-	
	"	"	3	應收帳款	2,026	—	—	—	—	-	
	中山毅永公司	"	3	銷貨	6,649	—	—	—	—	-	
	"	"	3	應收帳款	3,282	—	—	—	—	-	
	馬來西亞—ICHIA 公司	"	3	銷貨	6,500	—	—	—	—	-	
	"	"	3	應收帳款	5,574	—	—	—	—	-	
	"	"	3	其他應收款	10,618	—	—	—	—	-	
3	中山毅永公司	馬來西亞—ICHIA 公司	3	銷貨	1,276	—	—	—	—	-	
	"	"	3	進貨	130	—	—	—	—	-	
	"	"	3	應收帳款	326	—	—	—	—	-	
	美國—ICHIA 公司	"	3	銷貨	2,265	—	—	—	—	-	
	"	"	3	應收帳款	975	—	—	—	—	-	

註 1：母公司及子公司相互間之業務往來資訊應分別於編號欄註明，編號之填寫方法如下：

1. 母公司填 0。

2. 子公司依公司別由阿拉伯數字開始依序編號。

註 2：與交易人之關係有以下三種，標示種類即可：

1. 母公司對子公司。

2. 子公司對母公司。

3. 子公司對子公司。

註 3：交易往來金額佔合併總營收或總資產比率之計算，若屬資產負債科目者，以期末餘額佔合併總資產之方式計算；若屬損益科目者，以期中累積金額佔合併總營收之方式計算。

註 4：母子公司間銷貨之交易價格係依照公司移轉訂價決定，其餘交易因無相關同類交易可循，其交易條件係由雙方協商決定。

毅嘉科技股份有限公司

主要股東資訊

民國 112 年 12 月 31 日

附表八

主 要 股 東 名 稱	股 份			份 例
	持 有	股 數	股 比	
法拉利投資股份有限公司 創意投資股份有限公司		19,098,481	6.21%	
		18,872,480	6.13%	

註 1：本表主要股東資訊係由集保公司以當季季底最後一個營業日，計算股東持有公司已完成無實體登錄交付（含庫藏股）之普通股及特別股合計達 5% 以上資料。本公司合併財務報告所記載股本與實際已完成無實體登錄交付股數，可能因編製計算基礎不同或有差異。



**勤業眾信**

勤業眾信聯合會計師事務所  
11073 台北市信義區松仁路100號20樓

Deloitte & Touche  
20F, Taipei Nan Shan Plaza  
No. 100, Songren Rd.,  
Xinyi Dist., Taipei 11073, Taiwan

Tel: +886 (2) 2725-9988  
Fax: +886 (2) 4051-6888  
www.deloitte.com.tw

### 會計師查核報告

毅嘉科技股份有限公司 公鑒：

#### 查核意見

毅嘉科技股份有限公司民國 112 年及 111 年 12 月 31 日之個體資產負債表，暨民國 112 年及 111 年 1 月 1 日至 12 月 31 日之個體綜合損益表、個體權益變動表、個體現金流量表以及個體財務報表附註（包括重大會計政策彙總），業經本會計師查核竣事。

依本會計師之意見，上開個體財務報表在所有重大方面係依照證券發行人財務報告編製準則編製，足以允當表達毅嘉科技股份有限公司民國 112 年及 111 年 12 月 31 日之個體財務狀況，暨民國 112 年及 111 年 1 月 1 日至 12 月 31 日之個體財務績效及個體現金流量。

#### 查核意見之基礎

本會計師係依照會計師受託查核簽證財務報表規則及審計準則執行查核工作。本會計師於該等準則下之責任將於會計師查核個體財務報表之責任段進一步說明。本會計師所隸屬事務所受獨立性規範之人員已依會計師職業道德規範，與毅嘉科技股份有限公司保持超然獨立，並履行該規範之其他責任。本會計師相信已取得足夠及適切之查核證據，以作為表示查核意見之基礎。

#### 關鍵查核事項

關鍵查核事項係指依本會計師之專業判斷，對毅嘉科技股份有限公司民國 112 年度個體財務報表之查核最為重要之事項。該事項已於查核個體財務報表整體及形成查核意見之過程中予以因應，本會計師並不對該等事項單獨表示意見。

茲對毅嘉科技股份有限公司民國 112 年度個體財務報表之關鍵查核事項敘明如下：

#### 特定客戶銷貨收入認列之真實性

毅嘉科技股份有限公司主要生產各式軟性印刷電路板及機構整合元件產品，應用於車用及消費型電子產品市場等。銷貨收入係為管理階層評估業務績效之主要指標。因主要客戶銷貨收入佔整體比重龐大，故針對主要客戶中銷貨收入增加金額及比例變化幅度較重大之客戶，將其銷貨收入認列之真實性列為本年度個體財務報表關鍵查核事項。

針對上述重要事項，本會計師亦執行下列主要查核程序：

1. 瞭解並測試與收入認列相關之內部控制制度設計及執行是否有效。
2. 針對主要客戶銷貨收入選取樣本進行抽核，核對相關憑證以評估收入之認列是否真實。
3. 依特定客戶授信天數為基準，檢視期後收款情形是否有異常。

#### **管理階層與治理單位對個體財務報表之責任**

管理階層之責任係依照證券發行人財務報告編製準則編製允當表達之個體財務報表，且維持與個體財務報表編製有關之必要內部控制，以確保個體財務報表未存有導因於舞弊或錯誤之重大不實表達。

於編製個體財務報表時，管理階層之責任亦包括評估毅嘉科技股份有限公司繼續經營之能力、相關事項之揭露，以及繼續經營會計基礎之採用，除非管理階層意圖清算毅嘉科技股份有限公司或停止營業，或除清算或停業外別無實際可行之其他方案。

毅嘉科技股份有限公司之治理單位（含審計委員會）負有監督財務報導流程之責任。

#### **會計師查核個體財務報表之責任**

本會計師查核個體財務報表之目的，係對個體財務報表整體是否存有導因於舞弊或錯誤之重大不實表達取得合理確信，並出具查核報告。合理確信係高度確信，惟依照審計準則執行之查核工作無法保證必能偵出個體財務報表存有之重大不實表達。不實表達可能導因於舞弊或錯誤。如不實表達之個別金額或彙總數可合理預期將影響個體財務報表使用者所作之經濟決策，則被認為具有重大性。



本會計師依照審計準則查核時，運用專業判斷及專業懷疑。本會計師亦執行下列工作：

1. 辨認並評估個體財務報表導因於舞弊或錯誤之重大不實表達風險；對所評估之風險設計及執行適當之因應對策；並取得足夠及適切之查核證據以作為查核意見之基礎。因舞弊可能涉及共謀、偽造、故意遺漏、不實聲明或踰越內部控制，故未偵出導因於舞弊之重大不實表達之風險高於導因於錯誤者。
2. 對與查核攸關之內部控制取得必要之瞭解，以設計當時情況下適當之查核程序，惟其目的非對毅嘉科技股份有限公司內部控制之有效性表示意見。
3. 評估管理階層所採用會計政策之適當性，及其所作會計估計與相關揭露之合理性。
4. 依據所取得之查核證據，對管理階層採用繼續經營會計基礎之適當性，以及使毅嘉科技股份有限公司繼續經營之能力可能產生重大疑慮之事件或情況是否存在重大不確定性，作出結論。本會計師若認為該等事件或情況存在重大不確定性，則須於查核報告中提醒個體財務報表使用者注意個體財務報表之相關揭露，或於該等揭露係屬不適當時修正查核意見。本會計師之結論係以截至查核報告日所取得之查核證據為基礎。惟未來事件或情況可能導致毅嘉科技股份有限公司不再具有繼續經營之能力。
5. 評估個體財務報表（包括相關附註）之整體表達、結構及內容，以及個體財務報表是否允當表達相關交易及事件。
6. 對於毅嘉科技股份有限公司內組成個體之財務資訊取得足夠及適切之查核證據，以對個體財務報表表示意見。本會計師負責查核案件之指導、監督及執行，並負責形成毅嘉科技股份有限公司查核意見。

本會計師與治理單位溝通之事項，包括所規劃之查核範圍及時間，以及重大查核發現（包括於查核過程中所辨認之內部控制顯著缺失）。

本會計師亦向治理單位提供本會計師所隸屬事務所受獨立性規範之人員已遵循會計師職業道德規範中有關獨立性之聲明，並與治理單位溝通所有可能被認為會影響會計師獨立性之關係及其他事項（包括相關防護措施）。

本會計師從與治理單位溝通之事項中，決定對毅嘉科技股份有限公司民國 112 年度個體財務報表查核之關鍵查核事項。本會計師於查核報告中敘明該等事項，除非法令不允許公開揭露特定事項，或在極罕見情況下，本會計師決定不於查核報告中溝通特定事項，因可合理預期此溝通所產生之負面影響大於所增進之公眾利益。

勤業眾信聯合會計師事務所

會計師 謝 明 忠

謝 明 忠



金融監督管理委員會核准文號  
金管證審字第 1000028068 號

會計師 劉 書 琳

劉 書 琳



金融監督管理委員會核准文號  
金管證審字第 1050024633 號

中 華 民 國 113 年 3 月 11 日

毅嘉科技股份有限公司

個體資產負債表

民國 112 年及 111 年 12 月 31 日

單位：新台幣仟元

代 碼	資 產	112年12月31日		111年12月31日	
		金 額	%	金 額	%
	流動資產				
1100	現金及約當現金（附註四及六）	\$ 833,079	8	\$ 920,799	9
1110	透過損益按公允價值衡量之金融資產－流動（附註四及七）	40,064	-	60,082	1
1170	應收帳款－非關係人（附註四及十）	2,023,202	21	2,045,895	21
1210	其他應收款－關係人（附註二九）	42,925	1	30,267	-
1220	本期所得稅資產（附註二四）	-	-	12	-
130X	存貨（附註四及十一）	54,659	1	67,967	1
1470	其他流動資產（附註十六）	26,589	-	19,479	-
11XX	流動資產總計	<u>3,020,518</u>	<u>31</u>	<u>3,144,501</u>	<u>32</u>
	非流動資產				
1517	透過其他綜合損益按公允價值衡量之金融資產－非流動（附註四及八）	-	-	12,000	-
1535	按攤銷後成本衡量之金融資產－非流動（附註四及九）	13,389	-	12,224	-
1550	採用權益法之投資（附註四及十二）	6,055,809	61	5,726,562	59
1600	不動產、廠房及設備（附註四及十三）	448,350	5	487,947	5
1755	使用權資產（附註四及十四）	3,721	-	6,488	-
1760	投資性不動產（附註四及十五）	299,848	3	303,376	3
1840	遞延所得稅資產（附註四及二四）	11,073	-	11,643	-
1975	淨確定福利資產－非流動（附註四及二十）	24,374	-	18,320	1
1990	其他非流動資產（附註十六）	21,135	-	16,466	-
15XX	非流動資產總計	<u>6,877,699</u>	<u>69</u>	<u>6,595,026</u>	<u>68</u>
1XXX	資 產 總 計	<u>\$ 9,898,217</u>	<u>100</u>	<u>\$ 9,739,527</u>	<u>100</u>
	負債及權益				
	流動負債				
2100	短期借款（附註四及十七）	\$ 460,000	5	\$ 400,000	4
2170	應付帳款－非關係人（附註十八）	85,334	1	78,827	1
2180	應付帳款－關係人（附註十八及二九）	1,941,315	20	2,009,120	21
2130	合約負債－流動（附註二二）	-	-	1,404	-
2200	其他應付款（附註十九）	88,787	1	79,579	1
2220	其他應付款項－關係人（附註二九）	531,197	5	531,283	5
2230	本期所得稅負債（附註二四）	29,862	-	2,529	-
2280	租賃負債－流動（附註四及十四）	2,135	-	2,762	-
2320	一年內到期之長期借款（附註四及十七）	122,489	1	9,374	-
2399	其他流動負債（附註十九）	2,432	-	7,444	-
21XX	流動負債總計	<u>3,263,551</u>	<u>33</u>	<u>3,122,322</u>	<u>32</u>
	非流動負債				
2541	長期借款（附註四及十七）	222,511	2	335,626	4
2542	應付長期票券（附註十七）	199,799	2	199,980	2
2570	遞延所得稅負債（附註四及二四）	-	-	2,184	-
2580	租賃負債－非流動（附註四及十四）	1,624	-	3,758	-
2670	其他非流動負債（附註十九）	4,200	-	4,250	-
25XX	非流動負債總計	<u>428,134</u>	<u>4</u>	<u>545,798</u>	<u>6</u>
2XXX	負債總計	<u>3,691,685</u>	<u>37</u>	<u>3,668,120</u>	<u>38</u>
	權益（附註二一）				
3110	普通股股本	3,075,366	31	3,075,366	32
3200	資本公積	2,086,436	21	2,054,098	21
	保留盈餘				
3310	法定盈餘公積	643,458	7	607,392	6
3320	特別盈餘公積	208,624	2	335,891	3
3350	未分配盈餘	633,415	6	368,612	4
3300	保留盈餘總計	1,485,497	15	1,311,895	13
3490	其他權益	( 320,345 )	( 3 )	( 208,624 )	( 2 )
3500	庫藏股票	( 120,422 )	( 1 )	( 161,328 )	( 2 )
3XXX	權益總計	<u>6,206,532</u>	<u>63</u>	<u>6,071,407</u>	<u>62</u>
	負 債 與 權 益 總 計	<u>\$ 9,898,217</u>	<u>100</u>	<u>\$ 9,739,527</u>	<u>100</u>

後附之附註係本個體財務報告之一部分。

董事長：黃秋永



經理人：曾恭勝



會計主管：鄭靜怡



毅嘉科技股份有限公司

個體綜合損益表

民國 112 年及 111 年 1 月 1 日至 12 月 31 日

單位：新台幣仟元，惟  
每股盈餘為元

代 碼		112年度		111年度	
		金	額 %	金	額 %
	營業收入				
4110	銷貨收入（附註四、二 二及二九）	\$ 5,824,615	101	\$ 5,184,601	101
4170	銷貨退回	( 16,055)	-	( 39,432)	( 1)
4190	銷貨折讓	( 31,553)	( 1)	( 13,189)	-
4000	營業收入合計	5,777,007	100	5,131,980	100
5000	營業成本（附註四、十一、 二三及二九）	5,447,010	94	4,826,737	94
5900	營業毛利	329,997	6	305,243	6
	營業費用（附註二三及二九）				
6100	推銷費用	89,560	1	78,361	2
6200	管理費用	154,271	3	114,731	2
6300	研究發展費用	37,655	1	30,487	1
6450	預期信用減損損失	1,683	-	1,573	-
6000	營業費用合計	283,169	5	225,152	5
6900	營業淨利	46,828	1	80,091	1
	營業外收入及支出（附註二 三）				
7100	利息收入	10,477	-	2,831	-
7190	其他收入	27,164	-	13,690	-
7020	其他利益及損失	16,639	-	23,025	1
7050	財務成本	( 15,809)	-	( 12,304)	-
7070	採用權益法之子公司損 益份額	405,304	7	274,163	5
7000	營業外收入及支出 合計	443,775	7	301,405	6

（接次頁）

(承前頁)

代 碼		112年度		111年度	
		金 額	%	金 額	%
7900	稅前淨利	\$ 490,603	8	\$ 381,496	7
7950	所得稅費用(附註四及二四)	( 25,342)	-	( 24,089)	-
8200	本年度淨利	<u>465,261</u>	<u>8</u>	<u>357,407</u>	<u>7</u>
	其他綜合損益				
8310	不重分類至損益之項目：				
8311	確定福利計畫之再 衡量數(附註二十)	5,878	-	3,256	-
8316	透過其他綜合損益 按公允價值衡量 之權益工具投資 未實現評價損益	( 12,000)	-	-	-
8360	後續可能重分類至損益 之項目：				
8361	國外營運機構財務 報表換算之兌換 差額	( 99,721)	( 2)	127,267	3
8300	本年度其他綜合損 益(稅後淨額)	( 105,843)	( 2)	130,523	3
8500	本年度綜合損益總額	<u>\$ 359,418</u>	<u>6</u>	<u>\$ 487,930</u>	<u>10</u>
	每股盈餘(附註二五)				
9710	基 本	<u>\$ 1.56</u>		<u>\$ 1.20</u>	
9810	稀 釋	<u>\$ 1.56</u>		<u>\$ 1.20</u>	

後附之附註係本個體財務報告之一部分。

董事長：黃秋永



經理人：曾恭勝



會計主管：鄭靜怡





毅勝科技股份有限公司

細則第 111 條第 1 項

民國 112 年及 111 年 12 月 31 日

單位：新台幣仟元

代碼	111 年 1 月 1 日餘額	普	通	股	股	本	額	資	本	公	積	保	留	盈	盈	餘	其	他	權	益	項	目	庫	藏	股	票	權	益	總	額
A1	307,536	307,536	\$	3,075,366	\$	2,054,098	\$	585,590	\$	295,397	\$	219,013	\$	335,891	\$	161,328	\$	5,732,245												
B1	-	-	-	-	-	-	-	-	-	-	-	-	-	-	-	-	-	-	-	-	-	-	-	-	-	-	-	-	-	-
B3	-	-	-	-	-	-	-	-	-	-	-	-	-	-	-	-	-	-	-	-	-	-	-	-	-	-	-	-	-	-
B5	-	-	-	-	-	-	-	-	-	-	-	-	-	-	-	-	-	-	-	-	-	-	-	-	-	-	-	-	-	-
D1	-	-	-	-	-	-	-	-	-	-	-	-	-	-	-	-	-	-	-	-	-	-	-	-	-	-	-	-	-	-
D3	-	-	-	-	-	-	-	-	-	-	-	-	-	-	-	-	-	-	-	-	-	-	-	-	-	-	-	-	-	-
D5	-	-	-	-	-	-	-	-	-	-	-	-	-	-	-	-	-	-	-	-	-	-	-	-	-	-	-	-	-	-
Z1	307,536	307,536	\$	3,075,366	\$	2,054,098	\$	607,392	\$	335,891	\$	368,612	\$	208,624	\$	161,328	\$	6,071,407												
B1	-	-	-	-	-	-	-	-	-	-	-	-	-	-	-	-	-	-	-	-	-	-	-	-	-	-	-	-	-	-
B17	-	-	-	-	-	-	-	-	-	-	-	-	-	-	-	-	-	-	-	-	-	-	-	-	-	-	-	-	-	-
B5	-	-	-	-	-	-	-	-	-	-	-	-	-	-	-	-	-	-	-	-	-	-	-	-	-	-	-	-	-	-
L3	-	-	-	-	-	-	-	-	-	-	-	-	-	-	-	-	-	-	-	-	-	-	-	-	-	-	-	-	-	-
N1	-	-	-	-	-	-	-	-	-	-	-	-	-	-	-	-	-	-	-	-	-	-	-	-	-	-	-	-	-	-
D1	-	-	-	-	-	-	-	-	-	-	-	-	-	-	-	-	-	-	-	-	-	-	-	-	-	-	-	-	-	-
D3	-	-	-	-	-	-	-	-	-	-	-	-	-	-	-	-	-	-	-	-	-	-	-	-	-	-	-	-	-	-
D5	-	-	-	-	-	-	-	-	-	-	-	-	-	-	-	-	-	-	-	-	-	-	-	-	-	-	-	-	-	-
Z1	307,536	307,536	\$	3,075,366	\$	2,086,436	\$	643,458	\$	208,624	\$	653,415	\$	308,345	\$	120,422	\$	6,206,532												

後附之附註係本個體財務報告之一部分。



董事長：黃秋永



經理人：曾恭勝



會計主管：鄭靜怡

毅嘉科技股份有限公司

個體現金流量表

民國 112 年及 111 年 1 月 1 日至 12 月 31 日

單位：新台幣仟元

代 碼		112年度	111年度
	營業活動之現金流量		
A10000	本年度稅前淨利	\$ 490,603	\$ 381,496
A20010	收益費損項目		
A20300	預期信用減損損失	1,683	1,573
A20100	折舊費用	66,685	81,423
A20400	透過損益按公允價值衡量之金融 資產／負債淨利益	( 356)	( 414)
A20900	財務成本	15,809	12,304
A21200	利息收入	( 10,477)	( 2,831)
A21900	員工認股權酬勞成本	25,062	-
A23700	存貨跌價及呆滯損失	-	1,545
A23800	存貨跌價及呆滯回升利益	( 6,027)	-
A22400	採用權益法認列之子公司損益之 份額	( 405,304)	( 274,163)
A22500	處分不動產、廠房及設備利益	( 50)	( 277)
A24100	外幣兌換淨損失	-	1,543
A30000	營業資產及負債之淨變動數		
A31130	應收票據	-	42
A31150	應收帳款	21,010	( 658,667)
A31180	其他應收款	( 12,658)	5,325
A31200	存 貨	19,335	( 244)
A31240	其他流動資產	( 6,892)	5,591
A31990	其他營業資產	( 176)	( 42)
A32125	合約負債	( 1,404)	( 2,887)
A32150	應付帳款	( 61,298)	717,627
A32180	其他應付款	8,991	22,225
A32230	其他流動負債	( 5,012)	4,224
A33000	營運產生之現金	139,524	295,393
A33100	收取之利息	10,259	2,646
A33300	支付之利息	( 15,793)	( 12,208)
A33500	退還（支付）之所得稅	389	( 41)
AAAA	營業活動之淨現金流入	134,379	285,790

（接次頁）

(承前頁)

代 碼		112年度	111年度
	投資活動之現金流量		
B00010	取得透過其他綜合損益按公允價值衡量之金融資產	\$ -	(\$ 12,000)
B00040	取得按攤銷後成本衡量之金融資產	( 1,165)	-
B00050	處分按攤銷後成本衡量之金融資產	-	94,002
B00100	取得透過損益按公允價值衡量之金融資產	( 80,000)	( 100,000)
B00200	處分透過損益按公允價值衡量之金融資產	100,374	160,351
B02200	取得子公司之股權	( 16,265)	( 119,433)
B02700	購置不動產、廠房及設備	( 17,273)	( 39,350)
B02800	處分不動產、廠房及設備價款	-	1,331
B03700	存出保證金增加	-	( 2,522)
B03800	存出保證金減少	1,492	-
B06800	其他非流動資產減少	193	4,907
B07100	預付設備款增加	( 9,874)	( 4,565)
BBBB	投資活動之淨現金流出	( 22,518)	( 17,279)
	籌資活動之現金流量		
C00100	短期借款增加	2,650,000	1,801,275
C00200	短期借款減少	( 2,590,000)	( 1,882,298)
C00500	應付短期票券增加	-	50,000
C00600	應付短期票券減少	-	( 50,000)
C01800	長期應付票券增加	200,000	200,000
C01900	長期應付票券減少	( 199,980)	( 199,935)
C03100	存入保證金增加	-	4,200
C03700	其他應付款－關係人增加	-	163,139
C03800	其他應付款－關係人減少	( 86)	-
C04020	租賃本金償還	( 2,761)	( 1,817)
C04500	發放現金股利	( 297,537)	( 148,768)
C04900	支付庫藏股票交易成本	( 123)	-
C05000	庫藏股票轉讓員工之價款	40,906	-
CCCC	籌資活動之淨現金流出	( 199,581)	( 64,204)
EEEE	現金及約當現金淨(減少)增加	( 87,720)	204,307
E00100	年初現金及約當現金餘額	920,799	716,492
E00200	年底現金及約當現金餘額	\$ 833,079	\$ 920,799

後附之附註係本個體財務報告之一部分。

董事長：黃秋永



經理人：曾恭勝



會計主管：鄭靜怡





毅嘉科技股份有限公司

個體財務報表附註

民國 112 年及 111 年 1 月 1 日至 12 月 31 日

(除另註明外，金額以新台幣仟元為單位)

一、公司沿革

毅嘉科技股份有限公司（以下簡稱本公司）設立於 78 年 11 月，以經營各種電子、家電、電工、電器、通訊（信）及電腦等之各種零組件（導電矽膠彈片、塑膠字鍵、鍵盤組合、輸入器、軟性印刷電路板）及其材料之製造加工及買賣業務，前項有關國內外產品之進出口業務及代理經銷投標及報價業務。

本公司股票業於 89 年 1 月 14 日起於台灣證券交易所上市。

本個體財務報告係以本公司之功能性貨幣係以新台幣表達。

二、通過財務報告之日期及程序

本個體財務報告於 113 年 3 月 11 日經董事會通過。

三、新發布及修訂準則及解釋之適用

- (一) 首次適用金融監督管理委員會（以下稱「金管會」）認可並發布生效之國際財務報導準則（IFRS）、國際會計準則（IAS）、解釋（IFRIC）及解釋公告（SIC）（以下稱「IFRS 會計準則」）

適用修正後之金管會認可並發布生效之 IFRS 會計準則將不致造成本公司會計政策之重大變動。

- (二) 113 年適用之金管會認可之 IFRS 會計準則

新發布／修正／修訂準則及解釋	IASB 發布之生效日(註1)
IFRS 16 之修正「售後租回中之租賃負債」	2024 年 1 月 1 日（註2）
IAS 1 之修正「負債分類為流動或非流動」	2024 年 1 月 1 日
IAS 1 之修正「具合約條款之非流動負債」	2024 年 1 月 1 日
IAS 7 及 IFRS 7 之修正「供應商融資安排」	2024 年 1 月 1 日（註3）

註 1：除另註明外，上述新發布／修正／修訂準則或解釋係於各該日期以後開始之年度報導期間生效。

註 2：賣方兼承租人應對初次適用 IFRS 16 日後簽訂之售後租回交易追溯適用 IFRS 16 之修正。

註 3：第一次適用本修正時，豁免部分揭露規定。

截至本個體財務報告通過發布日止，本公司評估其他準則、解釋之修正將不致對財務狀況與財務績效造成重大影響。

### (三) IASB 已發布但尚未經金管會認可並發布生效之 IFRS 會計準則

新發布／修正／修訂準則及解釋	IASB 發布之生效日(註 1)
IFRS 10 及 IAS 28 之修正「投資者與其關聯企業或合資間之資產出售或投入」	未 定
IFRS 17「保險合約」	2023 年 1 月 1 日
IFRS 17 之修正	2023 年 1 月 1 日
IFRS 17 之修正「初次適用 IFRS 17 及 IFRS 9—比較資訊」	2023 年 1 月 1 日
IAS 21 之修正「缺乏可兌換性」	2025 年 1 月 1 日(註 2)

註 1：除另註明外，上述新發布／修正／修訂準則或解釋係於各該日期以後開始之年度報導期間生效。

註 2：適用於 2025 年 1 月 1 日以後開始之年度報導期間。首次適用該修正時，將影響數認列於首次適用日之保留盈餘。當合併公司以非功能性貨幣作為表達貨幣時，將影響數調整首次適用日權益項下之國外營運機構兌換差額。

截至本個體財務報告通過發布日止，本公司仍持續評估其他準則、解釋之修正對財務狀況與財務績效之影響，相關影響待評估完成時予以揭露。

## 四、重大會計政策之彙總說明

### (一) 遵循聲明

本個體財務報告係依照證券發行人財務報告編製準則編製。

### (二) 編製基礎

除按公允價值衡量之金融工具及按確定福利義務現值減除計畫資產公允價值認列之淨確定福利資產外，本個體財務報告係依歷史成本基礎編製。

公允價值衡量依照相關輸入值之可觀察程度及重要性分為第 1 等級至第 3 等級：

1. 第 1 等級輸入值：係指於衡量日可取得之相同資產或負債於活躍市場之報價（未經調整）。
2. 第 2 等級輸入值：係指除第 1 等級之報價外，資產或負債直接（亦即價格）或間接（亦即由價格推導而得）之可觀察輸入值。
3. 第 3 等級輸入值：係指資產或負債之不可觀察之輸入值。

本公司於編製個體財務報告時，對投資子公司、關聯企業或合資係採權益法處理。為使本個體財務報告之本年度損益、其他綜合損益及權益與本公司合併財務報告中歸屬於本公司業主之本年度損益、其他綜合損益及權益相同，個體基礎與合併基礎下若干會計處理差異係調整「採用權益法之投資」、「採用權益法之子公司損益份額」暨相關權益項目。

### （三）資產與負債區分流動與非流動之標準

流動資產包括：

1. 主要為交易目的而持有之資產；
2. 預期於資產負債表日後 12 個月內實現之資產；及
3. 現金及約當現金（但不包括於資產負債表日後逾 12 個月用以交換或清償負債而受到限制者）。

流動負債包括：

1. 主要為交易目的而持有之負債；
2. 於資產負債表日後 12 個月內到期清償之負債，以及
3. 不能無條件將清償期限遞延至資產負債表日後至少 12 個月之負債。

非屬上述流動資產或流動負債者，係分類為非流動資產或非流動負債。

### （四）外 幣

本公司編製財務報告時，以本公司功能性貨幣以外之貨幣（外幣）交易者，依交易日匯率換算為功能性貨幣記錄。

外幣貨幣性項目於每一資產負債表日以收盤匯率換算。除下列項目外，因交割貨幣性項目或換算貨幣性項目產生之兌換差額，於發生當期認列於損益。

應收或應付國外營運機構之貨幣性項目，該項目之清償目前既無計畫亦不可能於可預見之未來發生（故構成對該國外營運機構淨投資之一部分），則其兌換差額原始係認列於其他綜合損益，並於處分淨投資時，自權益重分類至損益。

以公允價值衡量之外幣非貨幣性項目係以決定公允價值當日之匯率換算，所產生之兌換差額列為當期損益，惟屬公允價值變動認列於其他綜合損益者，其產生之兌換差額列於其他綜合損益。

以歷史成本衡量之外幣非貨幣性項目係以交易日之匯率換算，不再重新換算。

於編製個體財務報告時，國外營運機構（包含營運所在國家或使用之貨幣與本公司不同之子公司、關聯企業、合資或分公司）之資產及負債以每一資產負債表日匯率換算為新台幣。收益及費損項目係以當期平均匯率換算，所產生之兌換差額列於其他綜合損益。

若本公司處分國外營運機構之所有權益，或處分國外營運機構之子公司部分權益但喪失控制，或處分國外營運機構之聯合協議或關聯企業後之保留權益係金融資產並按金融工具之會計政策處理，所有與該國外營運機構相關之累計兌換差額將重分類至損益。

若部分處分國外營運機構之子公司未導致喪失控制，係按比例將累計兌換差額，併入權益交易計算，但不認列為損益。在其他任何部分處分國外營運機構之情況下，累計兌換差額則按處分比例重分類至損益。

#### (五) 存 貨

存貨包括原物料、半成品、製成品、在製品及在途存貨。存貨係以成本與淨變現價值孰低衡量，比較成本與淨變現價值時除同類別存貨外係以個別項目為基礎。淨變現價值係指在正常情況下之估計售價減除至完工尚需投入之估計成本及完成出售所需之估計成本

後之餘額。存貨平時按標準成本計價，結帳日再予調整使其接近按加權平均法計算之成本。

#### (六) 投資子公司

本公司採用權益法處理對子公司之投資。

子公司係指本公司具有控制之個體（含結構型個體）。

權益法下，投資原始依成本認列，取得日後帳面金額係隨本公司所享有之子公司損益及其他綜合損益份額與利潤分配而增減。此外，針對本公司可享有子公司其他權益之變動係按持股比例認列。

當本公司對子公司所有權權益之變動未導致喪失控制者，係作為權益交易處理。投資帳面金額與所支付或收取對價之公允價值間之差額，係直接認列為權益。

當本公司對子公司之損失份額等於或超過其在該子公司之權益（包括權益法下子公司之帳面金額及實質上屬於本公司對該子公司淨投資組成部分之其他長期權益）時，係繼續按持股比例認列損失。

取得成本超過本公司於取得日所享有構成業務之子公司可辨認資產及負債淨公允價值份額之數額列為商譽，該商譽係包含於該投資之帳面金額且不得攤銷；本公司於取得日所享有構成業務之子公司可辨認資產及負債淨公允價值份額超過取得成本之數額列為當期收益。取得不構成業務之子公司時，取得成本適當分攤至所取得之可辨認資產（包括無形資產）及承擔之負債份額，不產生商譽或當期利益。

本公司評估減損時，係以財務報告整體考量現金產生單位並比較其可回收金額與帳面金額。嗣後若資產可回收金額增加時，將減損損失之迴轉認列為利益，惟資產於減損損失迴轉後之帳面金額，不得超過該項資產在未認列減損損失之情況下，減除應提列攤銷後之帳面金額。歸屬於商譽之減損損失不得於後續期間迴轉。

當喪失對子公司控制時，本公司係按喪失控制日之公允價值衡量其對前子公司之剩餘投資，剩餘投資之公允價值及任何處分價款與喪失控制當日之投資帳面金額之差額，列入當期損益。此外，於

其他綜合損益中所認列與該子公司有關之所有金額，其會計處理係與本公司直接處分相關資產或負債所必須遵循之基礎相同。

本公司與子公司之順流交易未實現損益於個體財務報告予以銷除。本公司與子公司之逆流及側流交易所產生之損益，僅在與本公司對子公司權益無關之範圍內，認列於個體財務報告。

#### (七) 不動產、廠房及設備

不動產、廠房及設備係以成本認列，後續以成本減除累計折舊及累計減損損失後之金額衡量。

除自有土地不提列折舊外，其餘不動產、廠房及設備於耐用年限內按直線基礎，對每一重大部分單獨提列折舊。本公司至少於每一年度結束日對估計耐用年限、殘值及折舊方法進行檢視，並推延適用會計估計值變動之影響。

不動產、廠房及設備除列時，淨處分價款與該資產帳面金額間之差額係認列於當期損益。

#### (八) 投資性不動產

投資性不動產係為賺取租金或資本增值或兩者兼具而持有之不動產。投資性不動產亦包括目前尚未決定未來用途所持有之土地。

自有之投資性不動產原始以成本（包括交易成本）衡量，後續以成本減除累計折舊及累計減損損失後之金額衡量。

投資性不動產採直線基礎提列折舊。

投資性不動產除列時，淨處分價款與該資產帳面金額間之差額係認列於損益。

#### (九) 不動產、廠房及設備、使用權資產、投資性不動產、無形資產及合約成本相關資產之減損

本公司於每一資產負債表日評估是否有任何跡象顯示不動產、廠房及設備、使用權資產、無形資產及合約成本相關資產可能已減損。若有任一減損跡象存在，則估計該資產之可回收金額。倘無法估計個別資產之可回收金額，本公司估計該資產所屬現金產生單位之可回收金額。共用資產係依合理一致基礎分攤至最小現金產生單位群組。

可回收金額為公允價值減出售成本與其使用價值之較高者。個別資產或現金產生單位之可回收金額若低於其帳面金額時，將該資產或現金產生單位之帳面金額調減至其可回收金額，減損損失係認列於損益。

當減損損失於後續迴轉時，該資產或現金產生單位之帳面金額調增至修訂後之可回收金額，惟增加後之帳面金額以不超過該資產或現金產生單位若未於以前年度認列減損損失時所決定之帳面金額（減除攤銷或折舊）。減損損失之迴轉係認列於損益。

#### (十) 金融工具

金融資產與金融負債於本公司成為該工具合約條款之一方時認列於個體資產負債表。

原始認列金融資產與金融負債時，若金融資產或金融負債非屬透過損益按公允價值衡量者，係按公允價值加計直接可歸屬於取得或發行金融資產或金融負債之交易成本衡量。直接可歸屬於取得或發行透過損益按公允價值衡量之金融資產或金融負債之交易成本，則立即認列為損益。

##### 1. 金融資產

金融資產之慣例交易係採交易日會計認列及除列。

##### (1) 衡量種類

本公司所持有之金融資產種類為透過損益按公允價值衡量之金融資產、按攤銷後成本衡量之金融資產與透過其他綜合損益按公允價值衡量之權益工具投資。

##### A. 透過損益按公允價值衡量之金融資產

透過損益按公允價值衡量之金融資產包括強制透過損益按公允價值衡量及指定為透過損益按公允價值衡量之金融資產。強制透過損益按公允價值衡量之金融資產包括本公司未指定透過其他綜合損益按公允價值衡量之權益工具投資，及不符合分類為按攤銷後成本衡量或透過其他綜合損益按公允價值衡量之債務工具投資。

透過損益按公允價值衡量之金融資產係按公允價值衡量，公允價值之決定方式請參閱附註二八。

B. 按攤銷後成本衡量之金融資產

本公司投資金融資產若同時符合下列兩條件，則分類為按攤銷後成本衡量之金融資產：

- a. 係於某經營模式下持有，該模式之目的係持有金融資產以收取合約現金流量；及
- b. 合約條款產生特定日期之現金流量，該等現金流量完全為支付本金及流通在外本金金額之利息。

按攤銷後成本衡量之金融資產（包括現金及約當現金與按攤銷後成本衡量之應收帳款）於原始認列後，係以有效利息法決定之總帳面金額減除任何減損損失之攤銷後成本衡量，任何外幣兌換損益則認列於損益。

除下列兩種情況外，利息收入係以有效利率乘以金融資產總帳面金額計算：

- a. 購入或創始之信用減損金融資產，利息收入係以信用調整後有效利率乘以金融資產攤銷後成本計算。
- b. 非屬購入或創始之信用減損，但後續變成信用減損之金融資產，應自信用減損後之次一報導期間起以有效利率乘以金融資產攤銷後成本計算利息收入。

約當現金包括自取得日起 3 個月內、高度流動性、可隨時轉換成定額現金且價值變動風險甚小之定期存款，係用於滿足短期現金承諾。

C. 透過其他綜合損益按公允價值衡量之權益工具投資

本公司於原始認列時，可作一不可撤銷之選擇，將非持有供交易且非企業合併收購者所認列或有對價之權益工具投資，指定透過其他綜合損益按公允價值衡量。

透過其他綜合損益按公允價值衡量之權益工具投資係按公允價值衡量，後續公允價值變動列報於其他綜合



損益，並累計於其他權益中。於投資處分時，累積損益直接移轉至保留盈餘，並不重分類為損益。

透過其他綜合損益按公允價值衡量之權益工具投資之股利於本公司收款之權利確立時認列於損益中，除非該股利明顯代表部分投資成本之回收。

## (2) 金融資產及合約資產之減損

本公司於每一資產負債表日按預期信用損失評估按攤銷後成本衡量之金融資產（含應收帳款）之減損損失。

應收帳款按存續期間預期信用損失認列備抵損失。其他金融資產係先評估自原始認列後信用風險是否顯著增加，若未顯著增加，則按 12 個月預期信用損失認列備抵損失，若已顯著增加，則按存續期間預期信用損失認列備抵損失。

預期信用損失係以發生違約之風險作為權重之加權平均信用損失。12 個月預期信用損失係代表金融工具於報導日後 12 個月內可能違約事項所產生之預期信用損失，存續期間預期信用損失則代表金融工具於預期存續期間所有可能違約事項產生之預期信用損失。

所有金融資產之減損損失係藉由備抵帳戶調降其帳面金額。

## (3) 金融資產之除列

本公司僅於對來自金融資產現金流量之合約權利失效，或已移轉金融資產且該資產所有權之幾乎所有風險及報酬已移轉予其他企業時，始將金融資產除列。

按攤銷後成本衡量之金融資產整體除列時，其帳面金額與所收取對價間之差額係認列於損益。

## 2. 金融負債

### (1) 後續衡量

除下列情況外，所有金融負債係以有效利息法按攤銷後成本衡量。

### 透過損益按公允價值衡量之金融負債

透過損益按公允價值衡量之金融負債包含持有供交易及指定為透過損益按公允價值衡量。

#### (2) 金融負債之除列

除列金融負債時，其帳面金額與所支付對價（包含任何所移轉之非現金資產或承擔之負債）間之差額認列為損益。

### 3. 衍生工具

本公司簽訂之衍生工具包括遠期外匯合約，用以管理本公司之匯率風險。

衍生工具於簽訂衍生工具合約時，原始以公允價值認列，後續於資產負債表日按公允價值再衡量，後續衡量產生之利益或損失直接列入損益，然指定且為有效避險工具之衍生工具，其認列於損益之時點則將視避險關係之性質而定。當衍生工具之公允價值為正值時，列為金融資產；公允價值為負值時，列為金融負債。

衍生工具若嵌入於 IFRS 9「金融工具」範圍內之資產主契約，係以整體合約決定金融資產分類。衍生工具若嵌入於非 IFRS 9 範圍內之資產主契約（如嵌入於金融負債主契約），而嵌入式衍生工具若符合衍生工具之定義，其風險及特性與主契約之風險及特性並非緊密關聯，且混合合約非透過損益按公允價值衡量時，該衍生工具係視為單獨衍生工具。

### (十一) 收入認列

本公司於客戶合約辨認履約義務後，將交易價格分攤至各履約義務，並於滿足各履約義務時認列收入。

#### 商品銷貨收入

商品銷貨收入來電子零組件產品之銷售。由於產品於運抵客戶指定地點時，客戶對商品已有訂定價格與使用之權利且負有再銷售之主要責任，並承擔商品陳舊過時風險，本公司係於該時點認列收入及應收帳款。

去料加工時，加工產品所有權之控制並未移轉，是以去料時不認列收入。

## (十二) 租賃

本公司於合約成立日評估合約是否係屬（或包含）租賃。

### 1. 本公司為出租人

當租賃條款係移轉附屬於資產所有權之幾乎所有風險與報酬予承租人，則將其分類為融資租賃。所有其他租賃則分類為營業租賃。

營業租賃下，減除租賃誘因後之租賃給付係按直線基礎於相關租賃期間內認列為收益。因取得營業租賃所發生之原始直接成本，係加計至標的資產之帳面金額，並按直線基礎於租賃期間內認列為費用。

### 2. 本公司為承租人

除適用認列豁免之低價值標的資產租賃及短期租賃之租賃給付係按直線基礎於租賃期間內認列為費用，其他租賃皆於租賃開始日認列使用權資產及租賃負債。

使用權資產原始按成本（包含租賃負債之原始衡量金額、租賃開始日前支付之租賃給付減除收取之租賃誘因、原始直接成本及復原標的資產之估計成本）衡量，後續按成本減除累計折舊及累計減損損失後之金額衡量，並調整租賃負債之再衡量數。使用權資產係單獨表達於個體資產負債表。

使用權資產採直線基礎自租賃開始日起至耐用年限屆滿時或租賃期間屆滿時兩者之較早者提列折舊。

租賃負債原始按租賃給付（包含固定給付）之現值衡量。若租賃隱含利率容易確定，租賃給付使用該利率折現。若該利率並非容易確定，則使用承租人增額借款利率。

後續，租賃負債採有效利息法按攤銷後成本基礎衡量，且利息費用係於租賃期間分攤。若租賃期間變動導致未來租賃給付有變動，本公司再衡量租賃負債，並相對調整使用權資產，

惟若使用權資產之帳面金額已減至零，則剩餘之再衡量金額認列於損益中。租賃負債係單獨表達於個體資產負債表。

### (十三) 借款成本

直接可歸屬於取得、建造或生產符合要件之資產之借款成本，係作為該資產成本之一部分，直到該資產達到預定使用或出售狀態之幾乎所有必要活動已完成為止。

特定借款如於符合要件之資本支出發生前進行暫時投資而賺取之投資收入，係自符合資本化條件之借款成本中減除。

除上述外，所有其他借款成本係於發生當期認列為損益。

### (十四) 政府補助

政府補助僅於可合理確信本公司將遵循政府補助所附加之條件，且將可收到該項補助時，始予以認列。

與收益有關之政府補助係於其意圖補償之相關成本於本公司認列為費用之期間內，按有系統之基礎認列於其他收入。

若政府補助係用於補償已發生之費用或損失，或係以給與本公司立即財務支援為目的且無未來相關成本，則於其可收取之期間認列於損益。

### (十五) 員工福利

#### 1. 短期員工福利

短期員工福利相關負債係以換取員工服務而預期支付之非折現金額衡量。

#### 2. 退職後福利

確定提撥退休計畫之退休金係於員工提供服務期間將應提撥之退休金數額認列為費用。

確定福利退休計畫之確定福利成本（含服務成本、淨利息及再衡量數）係採預計單位福利法精算。服務成本（含當期服務成本）及淨確定福利負債（資產）淨利息於發生時認列為員工福利費用。再衡量數（含精算損益、資產上限影響數之變動及扣除利息後之計畫資產報酬）於發生時認列於其他綜合損益並列入保留盈餘，後續期間不重分類至損益。

淨確定福利負債（資產）係確定福利退休計畫之提撥短絀（剩餘）。淨確定福利資產不得超過從該計畫退還提撥金或可減少未來提撥金之現值。

## （十六）所得稅

所得稅費用係當期所得稅及遞延所得稅之總和。

### 1. 當期所得稅

依中華民國所得稅法規定計算之未分配盈餘加徵所得稅，係於股東會決議年度認列。

以前年度應付所得稅之調整，列入當期所得稅。

### 2. 遞延所得稅

遞延所得稅係依帳載資產及負債帳面金額與計算課稅所得之課稅基礎二者所產生之暫時性差異計算。

遞延所得稅負債一般係就所有應課稅暫時性差異予以認列，而遞延所得稅資產則於很有可能有課稅所得以供可減除暫時性差異及虧損扣抵所產生之所得稅抵減使用時認列。

與投資子公司、關聯企業及聯合協議相關之應課稅暫時性差異皆認列遞延所得稅負債，惟本公司若可控制暫時性差異迴轉之時點，且該暫時性差異很有可能於可預見之未來不會迴轉者除外。與此類投資及權益有關之可減除暫時性差異所產生之遞延所得稅資產，僅於其很有可能有足夠課稅所得用以實現暫時性差異之利益，且於可預見之未來預期將迴轉的範圍內，予以認列遞延所得稅資產。

遞延所得稅資產之帳面金額於每一資產負債表日予以重新檢視，並針對已不再很有可能有足夠之課稅所得以供其回收所有或部分資產者，調減帳面金額。原未認列為遞延所得稅資產者，亦於每一資產負債表日予以重新檢視，並在未來很有可能產生課稅所得以供其回收所有或部分資產者，調增帳面金額。

遞延所得稅資產及負債係以預期負債清償或資產實現當期之稅率衡量，該稅率係以資產負債表日已立法或已實質性立法之稅率及稅法為基礎。遞延所得稅負債及資產之衡量係反映本

公司於資產負債表日預期回收或清償其資產及負債帳面金額之方式所產生之租稅後果。

### 3. 當期及遞延所得稅

當期及遞延所得稅係認列於損益，惟與認列於其他綜合損益或直接計入權益之項目相關之當期及遞延所得稅係分別認列於其他綜合損益或直接計入權益。

## 五、重大會計判斷、估計及假設不確定性之主要來源

本公司於採用會計政策時，對於不易自其他來源取得相關資訊者，管理階層必須基於歷史經驗及其他攸關之因素作出相關之判斷、估計及假設。實際結果可能與估計有所不同。

重大會計估計之考量，管理階層將持續檢視估計與基本假設。若估計之修正僅影響當期，則於修正當期認列；若會計估計之修正同時影響當期及未來期間，則於修正當期及未來期間認列。

## 六、現金及約當現金

	112年12月31日	111年12月31日
庫存現金及週轉金	\$ 35	\$ 35
銀行支票及活期存款	495,289	629,019
約當現金（原始到期日在3個月以內之投資）		
銀行定期存款	<u>337,755</u>	<u>291,745</u>
	<u>\$ 833,079</u>	<u>\$ 920,799</u>

銀行存款於資產負債表日之利率區間如下：

	112年12月31日	111年12月31日
銀行活期存款	0.01%~0.73%	0.01%~0.38%
銀行定期存款	5.10%~5.50%	2.50%~4.30%

## 七、透過損益按公允價值衡量之金融工具

	112年12月31日	111年12月31日
<u>金融資產—流動</u>		
強制透過損益按公允價值衡量		
非衍生金融資產		
— 基金受益憑證	<u>\$ 40,064</u>	<u>\$ 60,082</u>

八、透過其他綜合損益按公允價值衡量之金融資產

	112年12月31日	111年12月31日
<u>非 流 動</u>		
透過其他綜合損益按公允價值		
衡量之權益工具投資		
國內投資		
未上市（櫃）股票		
普 通 股	\$ -	\$ 12,000

本公司持有之目的因屬中長期策略目的投資而指定為透過其他綜合損益按公允價值衡量。

九、按攤銷後成本衡量之金融資產

	112年12月31日	111年12月31日
<u>非 流 動</u>		
質押定期存款(一)	\$ 3,187	\$ 2,127
受限制之境外資金外匯存款(二)	10,202	10,097
	<u>\$ 13,389</u>	<u>\$ 12,224</u>

(一) 截至 112 年及 111 年 12 月 31 日止，質押定存單利率區間皆為年利率分別為 1.59% 及 1.46%。

(二) 本公司依「境外資金匯回管理運用及課稅條例」於 109 年 8 月 26 日經財政部北區國稅局核准匯回 146,285 仟元（5,000 仟美元），並依稅後淨額存入外匯存款專戶。該專戶之存款依法令規定受有自由運用之限制，除依法令規定從事金融投資或實質投資暨部分得自由運用外，自該資金存入專戶之日起屆滿五年始得分三年提取。

(三) 按攤銷後成本衡量之金融資產質押資訊，參閱附註三十。

十、應收帳款及催收款

	112年12月31日	111年12月31日
<u>應收帳款</u>		
按攤銷後成本衡量		
總帳面金額	\$ 2,025,200	\$ 2,046,441
減：備抵損失	( 1,998)	( 546)
	<u>\$ 2,023,202</u>	<u>\$ 2,045,895</u>

（接次頁）

( 承前頁 )

	112年12月31日	111年12月31日
<u>催收款</u>		
按攤銷後成本衡量		
總帳面金額	\$ 52,363	\$ 52,132
減：備抵損失	( <u>52,363</u> )	( <u>52,132</u> )
	<u>\$ -</u>	<u>\$ -</u>

應收帳款

本公司對商品銷售之平均授信期間為 150 天。於決定應收帳款可回收性時，本公司考量應收帳款自原始授信日至資產負債表日信用品質之任何改變。為減輕信用風險，本公司管理階層指派專責團隊負責授信額度之決定、授信核准及其他監控程序以確保逾期應收帳款之回收已採取適當行動。此外，本公司於資產負債表日會逐一複核應收帳款之可回收金額以確保無法回收之應收帳款已提列適當減損損失。據此，本公司管理階層認為本公司之信用風險已顯著減少。

本公司按存續期間預期信用損失認列應收帳款之備抵損失。存續期間預期信用損失係使用準備矩陣計算，其考量客戶過去違約紀錄與現時財務狀況、產業經濟情勢，並同時考量 GDP 預測及產業展望。因本公司之信用損失歷史經驗顯示，不同客戶群之損失型態並無顯著差異，因此準備矩陣未進一步區分客戶群，僅以應收帳款逾期天數訂定預期信用損失率。

若有證據顯示交易對方面臨嚴重財務困難且本公司無法合理預期可回收金額，例如交易對方正進行清算或債款已逾期超過 365 天，本公司直接重分類催收款，並持續追索活動，追索回收之金額則沖銷相關催收款。



本公司依準備矩陣衡量應收帳款之備抵損失如下：

應收帳款

112 年 12 月 31 日

	未逾 期	逾 1 ~ 180 天	逾 180 ~ 365 天	合 計
預期信用損失率	0%	1.49%	27.57%	-
總帳面金額	\$1,894,332	\$ 130,683	\$ 185	\$ 2,025,200
備抵損失(存續期間預期 信用損失)	-	( 1,947)	( 51)	( 1,998)
攤銷後成本	<u>\$1,894,332</u>	<u>\$ 128,736</u>	<u>\$ 134</u>	<u>\$ 2,023,202</u>

111 年 12 月 31 日

	未逾 期	逾 1 ~ 180 天	逾 180 ~ 365 天	合 計
預期信用損失率	0%	0.31%	8.02%	-
總帳面金額	\$1,914,791	\$ 129,892	\$ 1,758	\$ 2,046,441
備抵損失(存續期間預期 信用損失)	-	( 405)	( 141)	( 546)
攤銷後成本	<u>\$1,914,791</u>	<u>\$ 129,487</u>	<u>\$ 1,617</u>	<u>\$ 2,045,895</u>

應收帳款備抵損失之變動資訊如下：

	112年度	111年度
年初餘額	\$ 546	\$ 914
加：本年度提列減損損失	4,327	2,277
減：本年度重分類	( 2,875)	( 2,645)
年底餘額	<u>\$ 1,998</u>	<u>\$ 546</u>

催收款備抵損失之變動資訊如下：

	112年度	111年度
年初餘額	\$ 52,132	\$ 50,191
加：本年度重分類	2,875	2,645
減：本年度迴轉減損損失	( 2,644)	( 704)
年底餘額	<u>\$ 52,363</u>	<u>\$ 52,132</u>

## 十一、存 貨

	112年12月31日	111年12月31日
製 成 品	\$ 29,180	\$ 38,243
半 成 品	970	1,624
在 製 品	3,507	4,428
原 物 料	17,979	21,010
在途存貨	3,023	2,662
	<u>\$ 54,659</u>	<u>\$ 67,967</u>

銷貨成本性質如下：

	112年度	111年度
已銷售之存貨成本	\$ 5,449,891	\$ 4,826,152
存貨跌價（回升利益）損失	( 6,027)	1,545
其 他	3,146	( 960)
	<u>\$ 5,447,010</u>	<u>\$ 4,826,737</u>

存貨淨變現價值回升係因部分存貨之銷售價格上揚所致。

## 十二、採用權益法之投資

### 投資子公司

	112年12月31日	111年12月31日
美國－ICHIA 公司	\$ 39,503	\$ 36,984
BVI－ICHIA 公司	5,875,222	5,568,830
馬來西亞－ICHIA 公司	126,762	120,748
越南－ICHIA 公司	14,322	-
	<u>\$ 6,055,809</u>	<u>\$ 5,726,562</u>

子 公 司 名 稱	所有權權益及表決權百分比	
	112年12月31日	111年12月31日
美國－ICHIA 公司	100%	100%
BVI－ICHIA 公司	100%	100%
馬來西亞－ICHIA 公司	100%	100%
越南－ICHIA 公司	100%	-

本公司於 111 年 9 月進行組織架構調整，將 B.V.I.－ICHIA 公司持有馬來西亞－ICHIA 公司股權全數轉讓予毅嘉科技公司。

於 112 年度董事會議決通過設立之子公司，於 112 年 11 月 1 日投入資本額美金 500 仟元，正式設立登記完成。

本公司間接持有之投資子公司明細，請參閱附註三四。

112 及 111 年度採用權益法之子公司之損益及其他綜合損益份額，  
係依據各子公司同期間經會計師查核之財務報告認列。

### 十三、不動產、廠房及設備

#### 自 用

	自 有 土 地	建 築 物	機 器 設 備	其 他 設 備	合 計
<u>成 本</u>					
112 年 1 月 1 日餘額	\$ 288,562	\$ 410,096	\$ 502,071	\$ 255,606	\$ 1,456,335
增 添	-	850	2,127	14,296	17,273
處 分	-	-	( 4,873 )	( 1,880 )	( 6,753 )
重 分 類	-	-	1,065	2,455	3,520
112 年 12 月 31 日餘額	<u>\$ 288,562</u>	<u>\$ 410,946</u>	<u>\$ 500,390</u>	<u>\$ 270,477</u>	<u>\$ 1,470,375</u>
<u>累計折舊及減損</u>					
112 年 1 月 1 日餘額	\$ -	\$ 330,058	\$ 430,670	\$ 207,660	\$ 968,388
處 分	-	-	( 4,873 )	( 1,880 )	( 6,753 )
折舊費用	-	17,800	26,367	16,223	60,390
112 年 12 月 31 日餘額	<u>\$ -</u>	<u>\$ 347,858</u>	<u>\$ 452,164</u>	<u>\$ 222,003</u>	<u>\$ 1,022,025</u>
112 年 12 月 31 日淨額	<u>\$ 288,562</u>	<u>\$ 63,088</u>	<u>\$ 48,226</u>	<u>\$ 48,474</u>	<u>\$ 448,350</u>
<u>成 本</u>					
111 年 1 月 1 日餘額	\$ 516,225	\$ 556,941	\$ 483,941	\$ 229,845	\$ 1,786,952
增 添	-	1,926	15,095	22,329	39,350
處 分	-	( 95 )	( 3,912 )	( 6,543 )	( 10,550 )
轉列至投資性不動產	( 227,663 )	( 148,886 )	-	-	( 376,549 )
重 分 類	-	210	6,947	9,975	17,132
111 年 12 月 31 日餘額	<u>\$ 288,562</u>	<u>\$ 410,096</u>	<u>\$ 502,071</u>	<u>\$ 255,606</u>	<u>\$ 1,456,335</u>
<u>累計折舊及減損</u>					
111 年 1 月 1 日餘額	\$ -	\$ 382,241	\$ 388,943	\$ 199,972	\$ 971,156
處 分	-	( 94 )	( 2,568 )	( 6,543 )	( 9,205 )
轉列至投資性不動產	-	( 70,281 )	-	-	( 70,281 )
折舊費用	-	18,192	44,295	14,231	76,718
111 年 12 月 31 日餘額	<u>\$ -</u>	<u>\$ 330,058</u>	<u>\$ 430,670</u>	<u>\$ 207,660</u>	<u>\$ 968,388</u>
111 年 12 月 31 日淨額	<u>\$ 288,562</u>	<u>\$ 80,038</u>	<u>\$ 71,401</u>	<u>\$ 47,946</u>	<u>\$ 487,947</u>

折舊費用係以直線基礎按下列耐用年數计提：

#### 建 築 物

主 建 物

51 年

空調系統

26 年

主建物改良

4 至 51 年

機器設備

13 年

其他設備

16 年

#### 十四、租賃協議

##### (一) 使用權資產

	112年12月31日	111年12月31日
使用權資產帳面金額		
運輸設備	<u>\$ 3,721</u>	<u>\$ 6,488</u>
	112年度	111年度
使用權資產之增添	<u>\$ -</u>	<u>\$ 6,378</u>
使用權資產之折舊費用		
運輸設備	<u>\$ 2,767</u>	<u>\$ 1,813</u>

除以上所列增添及認列折舊費用外，本公司之使用權資產於 112 及 111 年度並未發生重大轉租及減損情形。

##### (二) 租賃負債

	112年12月31日	111年12月31日
租賃負債帳面金額		
流動	<u>\$ 2,135</u>	<u>\$ 2,762</u>
非流動	<u>\$ 1,624</u>	<u>\$ 3,758</u>

租賃負債之折現率區間如下：

	112年12月31日	111年12月31日
運輸設備	1.615%	1.615%~2.5%

##### (三) 其他租賃資訊

	112年度	111年度
短期租賃費用	<u>\$ 874</u>	<u>\$ 139</u>
低價值資產租賃費用	<u>\$ 208</u>	<u>\$ 172</u>
租賃之現金（流出）總額	<u>(\$ 3,927)</u>	<u>(\$ 2,187)</u>

本公司選擇對符合短期租賃之房屋建築、辦公設備以及符合低價值資產租賃之若干其他設備租賃適用認列之豁免，不對該等租賃認列相關使用權資產及租賃負債。

112 年及 111 年 12 月 31 日適用認列豁免之短期租賃承諾（含資產負債表日以後開始之短期租賃承諾）金額分別為 0 仟元及 550 仟元。

本公司無租賃期間於資產負債表日後開始之承租承諾。

#### 十五、投資性不動產

	已完工投資性 不 動 產
<u>成 本</u>	
112 年 1 月 1 日餘額	\$ 376,549
112 年 12 月 31 日餘額	<u>\$ 376,549</u>
<u>累計折舊及減損</u>	
112 年 1 月 1 日餘額	(\$ 73,173)
折舊費用	( 3,528)
112 年 12 月 31 日餘額	<u>(\$ 76,701)</u>
112 年 12 月 31 日淨額	<u>\$ 299,848</u>
<u>成 本</u>	
111 年 1 月 1 日餘額	\$ -
來自不動產、廠房及設備	<u>376,549</u>
111 年 12 月 31 日餘額	<u>\$ 376,549</u>
<u>累計折舊及減損</u>	
111 年 1 月 1 日餘額	\$ -
來自不動產、廠房及設備	( 70,281)
折舊費用	( 2,892)
111 年 12 月 31 日餘額	<u>(\$ 73,173)</u>
111 年 12 月 31 日淨額	<u>\$ 303,376</u>

投資性不動產係以直線基礎按下列耐用年數計提折舊：

主 建 物	51年
電梯設備	16年
空調系統	26年
主建物改良	4至49年

投資性不動產於 112 年 12 月 31 日之公允價值為 736,644 仟元。該公允價值未經獨立評價人員評價，僅由合併公司管理階層參考鄰近地區類似不動產交易價格之市場行情評估。

設定作為借款擔保之投資性不動產金額，請參閱附註三十。

## 十六、其他資產

	112年12月31日	111年12月31日
<u>流動</u>		
預付費用	\$ 15,764	\$ 14,180
留抵稅額	39	-
其他應收款	4,457	1,580
暫付款	363	1,226
其他	5,966	2,493
	<u>\$ 26,589</u>	<u>\$ 19,479</u>
<u>非流動</u>		
預付設備款（附註三一）	\$ 11,966	\$ 5,612
存出保證金	9,022	10,514
長期預付費用	147	340
	<u>\$ 21,135</u>	<u>\$ 16,466</u>

## 十七、借 款

### （一）短期借款

	112年12月31日	111年12月31日
<u>無擔保借款</u>		
信用額度借款	<u>\$ 460,000</u>	<u>\$ 400,000</u>

銀行週轉性借款之利率於 112 年及 111 年 12 月 31 日分別為 1.68%～1.76% 及 1.401%～1.506%。

### （二）長期借款

	112年12月31日	111年12月31日
<u>擔保借款（附註三十）</u>		
銀行借款	\$ 345,000	\$ 345,000
減：列為 1 年內到期部分	( <u>122,489</u> )	( <u>9,374</u> )
長期借款	<u>\$ 222,511</u>	<u>\$ 335,626</u>

該銀行借款係以本公司自有之土地及建築物抵押擔保（參閱附註三十），截至 112 年及 111 年 12 月 31 日止，有效年利率分別為 1.76% 及 1.64%。借款到期日為 115 年 12 月 13 日，第一～二年按月付息，第三～五年本息平均攤還。此次動撥金額係為籌措營傳週轉所需。

本公司之借款包括：

	到期日	重大條款	有效利率	112年12月31日	111年12月31日
浮動利率借款：	115/12/13	彰化銀行			
		係為籌措中期營運週轉所需資金之借款，借款額度 499,512 仟元，利率係郵儲一年 +0.2%。借款期間自 110 年 12 月 13 日至 115 年 12 月 13 日，每月扣息。自 112 年 12 月 13 日起，每月 13 日償還，分 36 期本息平均攤還。	1.76%	\$ 345,000	\$ 345,000
		減：列為 1 年內到期部分		( 122,489 )	( 9,374 )
		長期借款		<u>\$ 222,511</u>	<u>\$ 335,626</u>

(三) 應付長期票券

	112年12月31日	111年12月31日
應付商業本票	\$ 200,000	\$200,000
減：應付長期票券折價	( 201 )	( 20 )
應付長期票券	<u>\$ 199,799</u>	<u>\$ 199,980</u>

尚未到期之應付長期票券如下：

112 年 12 月 31 日

保證／承兌機構	票面金額	折價金額	帳面金額	利率區間	擔保品名稱	擔保品帳面金額
應付商業本票						
國際票券	\$ 200,000	\$ 201	\$ 199,799	2.29%	無	\$ -

111 年 12 月 31 日

保證／承兌機構	票面金額	折價金額	帳面金額	利率區間	擔保品名稱	擔保品帳面金額
應付商業本票						
國際票券	\$ 200,000	\$ 20	\$ 199,980	1.86%	無	\$ -

本公司與國際票券金融股份有限公司簽訂銀行保證商業本票循環發行及承銷買入契約書，於 3 年期限內得循環發行 60 天期之銀行保證商業本票。本公司於 112 年 9 月 5 日動用承銷額度 200,000 仟元，合約到期日為 115 年 9 月 5 日。

十八、應付帳款

	112年12月31日	111年12月31日
應付帳款		
非關係人—因營業而發生	\$ 85,334	\$ 78,827
關係人—因營業而發生	<u>\$ 1,941,315</u>	<u>\$ 2,009,120</u>

購買商品之平均賒帳期間為 1 至 3 個月，對應付帳款不加計利息。  
本公司訂有財務風險管理政策，以確保所有應付款於預先約定之信用期限內償還。

#### 十九、其他負債

	112年12月31日	111年12月31日
<u>流動</u>		
其他應付款		
應付薪資及獎金	\$ 42,992	\$ 39,871
應付休假給付	10,413	11,173
應付利息	657	524
其他應付費用	34,725	28,011
	<u>\$ 88,787</u>	<u>\$ 79,579</u>
其他負債		
暫收款	\$ 1,918	\$ 6,976
其他	514	468
	<u>\$ 2,432</u>	<u>\$ 7,444</u>
<u>非流動</u>		
其他負債		
存入保證金	\$ 4,200	\$ 4,200
遞延貸項	-	50
	<u>\$ 4,200</u>	<u>\$ 4,250</u>

#### 二十、退職後福利計畫

##### (一) 確定提撥計畫

本公司所適用「勞工退休金條例」之退休金制度，係屬政府管理之確定提撥退休計畫，依員工每月薪資 6% 提撥退休金至勞工保險局之個人專戶。

##### (二) 確定福利計畫

本公司依我國「勞動基準法」辦理之退休金制度係屬政府管理之確定福利退休計畫。員工退休金之支付，係根據服務年資及核准退休日前 6 個月平均工資計算。本公司按員工每月薪資總額 2% 提撥退休金，交由勞工退休準備金監督委員會以該委員會名義存入台灣銀行之專戶，年度終了前，若估算專戶餘額不足給付次一年度內預估達到退休條件之勞工，次年度 3 月底前將一次提撥其差額。該專



戶係委託勞動部勞動基金運用局管理，本公司並無影響投資管理策略之權利。

列入個體資產負債表之確定福利計畫金額列示如下：

	112年12月31日	111年12月31日
確定福利義務現值	\$ 13,357	\$ 18,625
計畫資產公允價值	( 37,731)	( 36,945)
淨確定福利資產	( \$ 24,374)	( \$ 18,320)

淨確定福利資產變動如下：

	確 定 福 利 義 務 現 值	計 畫 資 產 公 允 價 值	淨 確 定 福 利 資 產
111 年 1 月 1 日	\$ 18,790	( \$ 33,812)	( \$ 15,022)
服務成本			
當期服務成本	55	-	55
利息費用（收入）	122	( 219)	( 97)
認列於損益	177	( 219)	( 42)
再衡量數			
計畫資產報酬（除包含於 淨利息之金額外）	-	( 2,914)	( 2,914)
精算（利益）損失			
－財務假設變動	( 787)	-	( 787)
－經驗調整	445	-	445
認列於其他綜合損益	( 342)	( 2,914)	( 3,256)
111 年 12 月 31 日	18,625	( 36,945)	( 18,320)
服務成本			
當期服務成本	53	-	53
利息費用（收入）	233	( 462)	( 229)
認列於損益	286	( 462)	( 176)
再衡量數			
計畫資產報酬（除包含於 淨利息之金額外）	-	( 324)	( 324)
精算利益			
－經驗調整	( 5,554)	-	( 5,554)
認列於其他綜合損益	( 5,554)	( 324)	( 5,878)
112 年 12 月 31 日	\$ 13,357	( \$ 37,731)	( \$ 24,374)

確定福利計畫認列於損益之金額依功能別彙總如下：

	112年度	111年度
營業成本	(\$ 24)	(\$ 6)
推銷費用	( 8)	( 2)
管理費用	( 115)	( 27)
研發費用	( 29)	( 7)
	<u>(\$ 176)</u>	<u>(\$ 42)</u>

本公司因「勞動基準法」之退休金制度暴露於下列風險：

1. 投資風險：勞動部勞動基金運用局透過自行運用及委託經營方式，將勞工退休基金分別投資於國內（外）權益證券與債務證券及銀行存款等標的，惟本公司之計畫資產得分配金額係以不低於當地銀行 2 年定期存款利率計算而得之收益。
2. 利率風險：政府公債／公司債之利率下降將使確定福利義務現值增加，惟計畫資產之債務投資報酬亦會隨之增加，兩者對淨確定福利負債之影響具有部分抵銷之效果。
3. 薪資風險：確定福利義務現值之計算係參考計畫成員之未來薪資。因此計畫成員薪資之增加將使確定福利義務現值增加。

本公司之確定福利義務現值係由合格精算師進行精算，衡量日之重大假設如下：

	112年12月31日	111年12月31日
折現率	1.25%	1.25%
薪資預期增加率	3.00%	3.00%

若重大精算假設分別發生合理可能之變動，在所有其他假設維持不變之情況下，將使確定福利義務現值增加（減少）之金額如下：

	112年12月31日	111年12月31日
折現率		
增加 0.25%	(\$ 288)	(\$ 315)
減少 0.25%	<u>\$ 298</u>	<u>\$ 328</u>
薪資預期增加率		
增加 1%	<u>\$ 1,247</u>	<u>\$ 1,381</u>
減少 1%	<u>(\$ 1,103)</u>	<u>(\$ 1,217)</u>

由於精算假設可能彼此相關，僅單一假設變動之可能性不大，故上述敏感度分析可能無法反映確定福利義務現值實際變動情形。

	112年12月31日 12.1年	111年12月31日 12.3年
確定福利義務平均到期期間		

## 二一、權益

### (一) 普通股股本

	112年12月31日	111年12月31日
額定股數(仟股)	<u>600,000</u>	<u>600,000</u>
額定股本	<u>\$ 6,000,000</u>	<u>\$ 6,000,000</u>
已發行且已收足股款之股數 (仟股)	<u>307,536</u>	<u>307,536</u>
已發行股本	<u>\$ 3,075,366</u>	<u>\$ 3,075,366</u>

已發行之普通股每股面額為 10 元，每股享有一表決權及收取股利之權利。

額定股本中供發行可轉換公司債及員工認股權憑證所保留之股本共計為 30,000 仟股。

### (二) 資本公積

	112年12月31日	111年12月31日
<u>得用以彌補虧損、發放現金或撥充股本(1)</u>		
股票發行溢價	\$ 772,829	\$ 772,829
公司債轉換溢價	1,238,407	1,238,407
處分資產增益	167	167
合併溢額	42,695	42,695
庫藏股票交易	<u>32,338</u>	<u>-</u>
	<u>\$ 2,086,436</u>	<u>\$ 2,054,098</u>

1. 此類資本公積得用以彌補虧損，亦得於公司無虧損時，用以發放現金或撥充股本，惟撥充股本時每年以實收股本之一定比率為限。

### (三) 保留盈餘及股利政策

依本公司章程之盈餘分派政策規定，年度決算如有盈餘，依法繳納稅捐，彌補累積虧損後，再提 10% 為法定盈餘公積，其餘再依

法令規定提列或迴轉特別盈餘公積；如尚有餘額，併同累積未分配盈餘，由董事會擬具盈餘分配議案，提請股東會決議分派股東股息紅利。本公司章程規定之員工及董事酬勞分派政策，參閱附註二三之(七)員工酬勞及董事酬勞。

本公司授權董事會以三分之二以上董事會之出席，及出席董事過半數之決議，將應分派股息及紅利之全部或一部，以發放現金之方式為之，並報告股東會。

法定盈餘公積應提撥至其餘額達公司實收股本總額時為止。法定盈餘公積得用以彌補虧損。公司無虧損時，法定盈餘公積超過實收股本總額 25% 之部分除得撥充股本外，尚得以現金分配。

本公司依金管證發字第 1090150022 號函、金管證發字第 10901500221 號函及「採用國際財務報導準則（IFRSs）後，提列特別盈餘公積之適用疑義問答」規定提列及迴轉特別盈餘公積。嗣後其他股東權益減項餘額有迴轉時，得就迴轉部分分派盈餘。

本公司 111 及 110 年度盈餘分配案如下：

	111年度	110年度
法定盈餘公積	<u>\$ 36,066</u>	<u>\$ 21,802</u>
特別盈餘公積	<u>(\$ 127,267)</u>	<u>\$ 40,494</u>
現金股利	<u>\$ 297,537</u>	<u>\$ 148,768</u>
每股現金股利（元）	\$ 1	\$ 0.5

上述現金股利已於 112 年 3 月 14 日及 111 年 3 月 24 日董事會決議分配，其餘盈餘分配項目亦分別於 112 年 6 月 20 日及 111 年 6 月 16 日股東常會決議。

本公司 113 年 3 月 11 日董事會擬議 112 年度盈餘分配案如下：

	盈餘分配案
法定盈餘公積	<u>\$ 47,114</u>
特別盈餘公積	<u>\$ 111,721</u>
現金股利	<u>\$ 360,087</u>
每股現金股利（元）	\$ 1.2

上述現金股利已由董事會決議分配，其餘尚待預計於 113 年 6 月 21 日召開之股東常會決議。

#### (四) 庫藏股票

收 回 原 因	轉 讓 股 份 予 員 工 ( 仟 股 )	買 回 以 註 銷 ( 仟 股 )	子 公 司 持 有 母 公 司 股 票 ( 仟 股 )	合 計 ( 仟 股 )
112 年 1 月 1 日 股 數	10,000	-	-	10,000
本 期 減 少	( 2,536 )	-	-	( 2,536 )
112 年 12 月 31 日 股 數	<u>7,464</u>	<u>-</u>	<u>-</u>	<u>7,464</u>
111 年 1 月 1 日 股 數	<u>10,000</u>	<u>-</u>	<u>-</u>	<u>10,000</u>
111 年 12 月 31 日 股 數	<u>10,000</u>	<u>-</u>	<u>-</u>	<u>10,000</u>

本公司為激勵員工及提升員工向心力，買回 10,000 仟股股份轉讓予員工，共計 161,328 仟元。本次買回之股份，依證券交易法規定 5 年內轉讓予員工，逾期未轉讓者，視為公司未發行股份，並應辦理變更登記。

本公司持有之庫藏股票，依證券交易法規定不得質押，亦不得享有股利之分派及表決權等權利。本公司於 112 年 8 月轉讓庫藏股票予員工，轉讓之庫藏股票共計 2,536 仟股，買回成本為 40,906 仟元，該等庫藏股票於 112 年 5 月 12 日為員工認股基準日，並於 112 年 8 月 21 日為股票交付員工日。本公司已於給與日認列員工酬勞成本 32,461 仟元，轉讓庫藏股收取之價款為 40,783 仟元。並於股票交付員工日認列資本公積一庫藏股交易 32,338 仟元，請參閱附註二六。

#### 二二、收 入

	112年度	111年度
客戶合約收入		
商品銷貨收入	<u>\$ 5,777,007</u>	<u>\$ 5,131,980</u>
<u>合約餘額</u>		
	112年12月31日	111年12月31日
應收帳款（附註十）	<u>\$ 2,023,202</u>	<u>\$ 2,045,895</u>
合約負債—流動		
商品銷貨	<u>\$ -</u>	<u>\$ 1,404</u>

合約負債之變動主要係來自滿足履約義務之時點與客戶付款時點之差異。

## 二三、稅前淨利

### (一) 利息收入

	112年度	111年度
銀行存款	\$ 10,434	\$ 2,807
押金設算息	43	24
	<u>\$ 10,477</u>	<u>\$ 2,831</u>

### (二) 其他收入

	112年度	111年度
租賃收入		
營業租賃租金收入		
— 投資性不動產	\$ 25,200	\$ 11,550
— 宿舍及停車場		
租金收入	1,230	1,135
政府補助收入	186	239
其    他	548	766
	<u>\$ 27,164</u>	<u>\$ 13,690</u>

### (三) 其他利益及（損失）

	112年度	111年度
金融資產損失（附註七）		
強制透過損益按公允		
價值衡量之金融資產		
— 已實現	\$ 373	\$ 352
— 未實現	( 17)	62
	<u>356</u>	<u>414</u>
淨外幣兌換利益	16,238	22,334
處分不動產、廠房及設備利益	50	277
其    他	( 5)	-
	<u>\$ 16,639</u>	<u>\$ 23,025</u>

### (四) 財務成本

	112年度	111年度
銀行借款利息	\$ 15,725	\$ 12,245
租賃負債利息	84	59
	<u>\$ 15,809</u>	<u>\$ 12,304</u>

112 及 111 年度均無利息資本化之情形。

(五) 折 舊

	112年度	111年度
折舊費用依功能別彙總		
營業成本	\$ 54,252	\$ 71,159
營業費用	<u>12,433</u>	<u>10,264</u>
	<u>\$ 66,685</u>	<u>\$ 81,423</u>

(六) 員工福利費用

	112年度	111年度
退職後福利		
確定提撥計畫	\$ 6,706	\$ 6,854
確定福利計畫 (附註二十)	( <u>176</u> )	( <u>42</u> )
	<u>6,530</u>	<u>6,812</u>
股份基礎給付		
權益交割	25,062	-
其他員工福利	<u>207,636</u>	<u>198,804</u>
員工福利費用合計	<u>\$ 239,228</u>	<u>\$ 205,616</u>
依功能別彙總		
營業成本	\$ 88,282	\$ 93,384
營業費用	<u>150,946</u>	<u>112,232</u>
	<u>\$ 239,228</u>	<u>\$ 205,616</u>

(七) 員工酬勞及董事酬勞

本公司依章程規定係按當年度扣除分派員工及董事酬勞前之稅前利益分別以不低於1%及不高於3%提撥員工酬勞及董事酬勞。112及111年度估列之員工酬勞及董事酬勞分別於113年3月11日及112年3月14日經董事會決議如下：

估列比例

	112年度	111年度
員工酬勞	1.99%	3.10%
董事酬勞	1.57%	1.65%

金 額

	112年度	111年度
	現 金	現 金
員工酬勞	\$ 10,146	\$ 12,400
董事酬勞	8,000	6,600

年度個體財務報告通過發布日後若金額仍有變動，則依會計估計變動處理，於次一年度調整入帳。

111 及 110 年度員工酬勞及董事酬勞之實際配發金額與 111 及 110 年度個體財務報告之認列金額並無差異。

有關本公司董事會決議之員工酬勞及董事酬勞資訊，請至台灣證券交易所「公開資訊觀測站」查詢。

(八) 外幣兌換（損）益

	112年度	111年度
外幣兌換利益總額	\$ 258,255	\$ 299,626
外幣兌換（損失）總額	( 242,017)	( 277,292)
淨（損）益	<u>\$ 16,238</u>	<u>\$ 22,334</u>

二四、所 得 稅

(一) 認列於損益之所得稅

所得稅費用之主要組成項目如下：

	112年度	111年度
當期所得稅		
本年度產生者	\$ 22,213	\$ 2,678
未分配盈餘加徵	6,078	-
以前年度之調整	( 1,335)	-
	<u>26,956</u>	<u>2,678</u>
遞延所得稅		
本年度產生	( 1,614)	21,876
以前年度之調整	-	( 465)
	<u>( 1,614)</u>	<u>21,411</u>
認列於損益之所得稅費用	<u>\$ 25,342</u>	<u>\$ 24,089</u>



會計所得與所得稅費用之調節如下：

	112年度	111年度
稅前淨利	<u>\$ 490,603</u>	<u>\$ 381,496</u>
稅前淨利按法定稅率計算之		
所得稅費用	\$ 98,121	\$ 76,299
稅上不可減除之費損	3,610	3,170
免稅所得	( 81,132)	( 54,915)
未分配盈餘加徵	6,078	-
以前年度之遞延所得稅費用		
於本年度之調整	-	( 465)
以前年度之當期所得稅費用		
於本年度調整	( 1,335)	-
認列於損益之所得稅費用	<u>\$ 25,342</u>	<u>\$ 24,089</u>

(二) 本期所得稅資產

	112年12月31日	111年12月31日
本期所得稅資產		
應收退稅款	<u>\$ -</u>	<u>\$ 12</u>
本期所得稅負債		
應付所得稅	<u>\$ 29,862</u>	<u>\$ 2,529</u>

(三) 遞延所得稅資產與負債

遞延所得稅資產與負債之變動如下：

112 年度

	年 初 餘 額	認 列 於 損 益	年 底 餘 額
<u>遞 延 所 得 稅 資 產</u>			
暫時性差異			
應付休假給付	\$ 2,234	(\$ 152)	\$ 2,082
確定福利退休計畫	962	35	997
未實現存貨跌價損失	2,098	( 769)	1,329
備抵損失	6,338	327	6,665
其 他	11	( 11)	-
	<u>\$ 11,643</u>	<u>(\$ 570)</u>	<u>\$ 11,073</u>
<u>遞 延 所 得 稅 負 債</u>			
暫時性差異			
未實現兌換利益	(\$ 2,184)	\$ 2,184	\$ -

### 111 年度

	年 初 餘 額	認 列 於 損 益	年 底 餘 額
<u>遞 延 所 得 稅 資 產</u>			
暫時性差異			
應付休假給付	\$ 2,226	\$ 8	\$ 2,234
確定福利退休計畫	954	8	962
未實現存貨跌價損失	1,789	309	2,098
備抵損失	7,341	( 1,003)	6,338
不動產、廠房及設備減損	1,216	( 1,216)	-
其 他	69	( 58)	11
	13,595	( 1,952)	11,643
虧損扣抵	25,741	( 25,741)	-
	<u>\$ 39,336</u>	<u>( \$ 27,693)</u>	<u>\$ 11,643</u>
<u>遞 延 所 得 稅 負 債</u>			
暫時性差異			
未實現兌換利益	( \$ 8,466)	\$ 6,282	( \$ 2,184)

#### (四) 未於個體資產負債表中認列遞延所得稅資產之未使用虧損扣抵

	112年12月31日	111年12月31日
暫時性差異	<u>\$ 6,082</u>	<u>\$ 6,082</u>
虧損扣抵		
118 年度到期	<u>\$ 890</u>	<u>\$ 10,413</u>

#### (五) 所得稅核定情形

本公司之營利事業所得稅申報除 111 年度外，截至 110 年度以前之申報案件業經稅捐稽徵機關核定。

### 二五、每股盈餘

	單位：每股元	
	112年度	111年度
基本每股盈餘		
來自繼續營業單位	<u>\$ 1.56</u>	<u>\$ 1.20</u>
稀釋每股盈餘		
來自繼續營業單位	<u>\$ 1.56</u>	<u>\$ 1.20</u>

用以計算每股盈餘之盈餘及普通股加權平均股數如下：

本年度淨利

	112年度	111年度
用以計算基本每股盈餘之淨利	<u>\$ 465,261</u>	<u>\$ 357,407</u>
用以計算稀釋每股盈餘之淨利	<u>\$ 465,261</u>	<u>\$ 357,407</u>

股 數

單位：仟股

	112年度	111年度
用以計算基本每股盈餘之普通 股加權平均股數	298,460	297,536
具稀釋作用潛在普通股之影響：		
員工酬勞	<u>405</u>	<u>765</u>
用以計算稀釋每股盈餘之普通 股加權平均股數	<u>298,865</u>	<u>298,301</u>

若本公司得選擇以股票或現金發放員工酬勞，則計算稀釋每股盈餘時，假設員工酬勞將採發放股票方式，並於該潛在普通股具有稀釋作用時計入加權平均流通在外股數，以計算稀釋每股盈餘。於次年度決議員工酬勞或員工分紅發放股數前計算稀釋每股盈餘時，亦繼續考量該等潛在普通股之稀釋作用。

二六、股份基礎給付協議

母公司庫藏股轉讓員工

毅嘉科技股份有限公司於112年5月12日經董事會決議，轉讓庫藏股予員工2,536仟股。給與對象為毅嘉科技股份有限公司、毅嘉蘇州公司及中山毅永公司之現職員工，轉讓價格為16.13元，此庫藏股票轉讓予員工之認股權已於112年8月21日執行。

庫藏股員工認股權之相關資訊如下：

	112年度	
	單 位 ( 仟 )	加 權 平 均 執行價格 ( 元 )
庫 藏 股 員 工 認 股 權		
期初流通在外	\$ -	\$ -
本期給與	1,958	16.13
本期執行	( 1,958 )	16.13
期末流通在外	<u>\$ -</u>	
本期給與之庫藏股員工認股權 加權平均公允價值 ( 元 )	<u>\$ 12.80</u>	

	112年5月12日
給與日股價	28.89 元
行使價格	16.13 元
預期波動率	44.92 %
存續期間	0.01 年
預期股利率	-
無風險利率	0.96%

112 年度認列之酬勞成本為 25,062 仟元。

## 二七、資本風險管理

本公司進行資本管理以確保能夠於繼續經營之前提下，藉由將債務及權益餘額最適化，以使股東報酬極大化。

本公司資本結構係由淨債務（即借款減除現金及約當現金）及權益（即股本、資本公積、保留盈餘及其他權益項目）組成。

本公司不須遵守其他外部資本規定。

本公司主要管理階層每年重新檢視本公司資本結構，其檢視內容包括考量各類資本之成本及相關風險。本公司依據主要管理階層之建議，將藉由支付股利、發行新股、買回股份及發行新債或償付舊債等方式平衡其整體資本結構。

## 二八、金融工具

### (一) 公允價值之資訊－非按公允價值衡量之金融工具

本公司管理階層認為非按公允價值衡量之金融資產及金融負債之帳面金額趨近其公允價值。

### (二) 公允價值之資訊－以重複性基礎按公允價值衡量之金融工具

#### 1. 公允價值層級

112 年 12 月 31 日

	第 1 等級	第 2 等級	第 3 等級	合 計
透過損益按公允價值 衡量之金融資產				
基金受益憑證	\$ 40,064	\$ -	\$ -	\$ 40,064

111 年 12 月 31 日

	第 1 等 級	第 2 等 級	第 3 等 級	合 計
<u>透過損益按公允價值</u>				
<u>衡量之金融資產</u>				
基金受益憑證	\$ 60,082	\$ -	\$ -	\$ 60,082
<u>透過其他綜合損益按公</u>				
<u>允價值衡量之金融資</u>				
<u>產</u>				
權益工具投資				
— 國內未上市（櫃）				
股票	\$ -	\$ -	\$ 12,000	\$ 12,000

112 及 111 年度無第 1 等級與第 2 等級公允價值衡量間移轉之情形。

2. 金融工具以第 3 等級公允價值衡量之調節

	112年度
<u>透過其他綜合損益按公允價值衡量之金融資產</u>	
— 權益工具	
年初餘額	\$ 12,000
認列於其他綜合損益（透過其他綜合損益按公允	
價值衡量之金融資產未實現評價損益）	( 12,000)
年底餘額	\$ -
	111年度
<u>透過其他綜合損益按公允價值衡量之金融資產</u>	
— 權益工具	
年初餘額	\$ -
購 買	12,000
年底餘額	\$ 12,000

3. 第 3 等級公允價值衡量之評價技術及輸入值

未上市（櫃）股票係採參考投資標的之近期成交價格或採資產法衡量其公允價值。

### (三) 金融工具之種類

	112年12月31日	111年12月31日
<u>金融資產</u>		
透過損益按公允價值衡量		
強制透過損益按公允價值衡量	\$ 40,064	\$ 60,082
按攤銷後成本衡量之金融資產（註1）	2,921,617	3,019,699
透過其他綜合損益按公允價值衡量之金融資產		
權益工具投資	-	12,000
<u>金融負債</u>		
按攤銷後成本衡量（註2）	3,602,227	3,596,945

註1：餘額係包含現金及約當現金、應收帳款、其他應收款（含關係人）及存出保證金等按攤銷後成本衡量之金融資產。

註2：餘額係包含短期借款、應付帳款（含關係人）、其他應付款（含關係人，不含應付員工福利）、存入保證金、一年內或一營業週期內到期之長期借款、長期借款及應付長期票券等按攤銷後成本衡量之金融資產。

### (四) 財務風險管理目的與政策

本公司主要金融工具包括權益工具投資、應收帳款、應付帳款、借款及應付票券。上述金融工具中與營運相關之風險包括市場風險（包含匯率風險、利率風險及其他價格風險）、信用風險及流動性風險。

#### 1. 市場風險

本公司之營運活動使本公司承擔之主要財務風險為外幣匯率變動風險（參閱下述(1)）以及利率變動風險（參閱下述(2)）。

##### (1) 匯率風險

本公司從事外幣計價之銷貨與進貨交易，因而使本公司產生匯率變動暴險。本公司匯率暴險之管理係於政策許可之範圍內，利用遠期外匯合約及選擇權管理風險。

本公司於資產負債表日非功能性貨幣計價之貨幣性資產與貨幣性負債帳面金額，參閱附註三三。

#### 敏感度分析

本公司主要受到美金匯率波動之影響。

下表詳細說明當新台幣（功能性貨幣）對各攸關外幣之匯率增加及減少 1% 時，本公司之敏感度分析。1% 係為本公司內部向主要管理階層報告匯率風險時所使用之敏感度比率，亦代表管理階層對外幣匯率之合理可能變動範圍之評估。敏感度分析僅包括流通在外之外幣貨幣性項目及指定為現金流量避險之遠期外匯合約，並將其年底之換算以匯率變動 1% 予以調整。下表美元貨幣之影響金額為負數者，係表示當新台幣相對於美元升值 1% 時，將使稅前淨利減少之金額，當新台幣對於美元貶值 1% 時，其對稅前淨利之影響將為同金額之正數。

	美 金 之 影 響	
	112年度	111年度
損 益	\$ 866	\$ 114 (i)

(i) 主要源自於本公司於資產負債表日尚流通在外且未進行現金流量避險之美金計價應收、應付款項。

#### (2) 利率風險

因本公司內銀行存款及借入資金同時包含固定及浮動利率計息，因而產生利率暴險。

本公司於資產負債表日受利率暴險之金融資產及金融負債帳面金額如下：

	112年12月31日	111年12月31日
具公允價值利率風險		
—金融資產	\$ 351,144	\$ 303,969
—金融負債	460,000	400,000
具現金流量利率風險		
—金融資產	495,289	629,019
—金融負債	544,799	544,980

### 敏感度分析

下列敏感度分析係依衍生及非衍生工具於資產負債表日之利率暴險而決定。對於浮動利率負債，其分析方式係假設資產負債表日流通在外之負債金額於報導期間皆流通在外。集團內部向主要管理階層報告利率時所使用之變動率為利率增加或減少 0.25% 基點，此亦代表管理階層對利率之合理可能變動範圍之評估。

若利率增加／減少 0.25% 基點，在所有其他變數維持不變之情況下，本公司 112 及 111 年度之稅前淨利將增加／減少 124 仟元及 210 仟元。

### (3) 其他價格風險

本公司因權益證券投資而產生權益價格暴險。

### 敏感度分析

下列敏感度分析係依資產負債表日之權益價格暴險進行。

若權益價格上漲／下跌 10%，112 及 111 年度稅前損益將因透過損益按公允價值衡量金融資產之公允價值上升／下跌而分別增加／減少 4,006 仟元及 6,008 仟元。112 及 111 年度稅前其他綜合損益將因透過其他綜合損益按公允價值衡量金融資產之公允價值上升／下跌而增加／減少 0 仟元及 1,200 仟元。

本公司對權益證券投資之敏感度相較於前一年度並無重大變動。

## 2. 信用風險

信用風險係指交易對方拖欠合約義務而造成集團財務損失之風險。截至資產負債表日，本公司可能因交易對方未履行義務及本公司提供財務保證造成財務損失之最大信用風險暴險主要係來自於：

(1) 個體資產負債表所認列之金融資產帳面金額。



(2) 本公司提供財務保證而可能需支付之最大金額，不考量發生可能性。

本公司主要的潛在信用風險係源自於現金及約當現金及應收帳款等金融工具。本公司之現金存放於不同銀行及金融機構；約當現金為 3 個月內到期之定存，其變現靈活性高，且享有較高之利率，風險幾近於零。本公司控制暴露於每一金融機構之信用風險，並且認為本公司之現金及約當現金不會有信用風險顯著集中之虞。

本公司應收帳款之交易對手係眾多電子產業客戶，為降低應收帳款之信用風險，本公司管理階層指派專責團隊制定信用管理規章，負責授信額度之決定、授信核准及其他監控程序，以進行應收帳款之信用管理。

此外，本公司於每月會逐一複核應收款項之可回收金額以確保無法回收之應收款項已提列適當減損損失。據此，本公司管理階層認為本公司之信用風險係屬有限。

本公司之信用風險主要係集中於本公司前十大客戶，截至 112 年及 111 年 12 月 31 日止，應收帳款總額來自前述客戶之比率分別為 87.68% 及 83.44%。

### 3. 流動性風險

本公司係透過管理及維持足夠部位之現金及約當現金以支應集團營運並減輕現金流量波動之影響。本公司管理階層監督銀行融資額度使用狀況並確保借款合同條款之遵循。

銀行借款對本公司而言係為一項重要流動性來源。本公司未動用之融資額度，參閱下列(2)融資額度之說明。

#### (1) 非衍生金融負債之流動性及利率風險表

非衍生金融負債剩餘合約到期分析係依本公司最早可能被要求還款之日期，按金融負債未折現現金流量（包含本金及估計利息）編製。因此，本公司可被要求立即還款之銀行借款，係列於下表最早之期間內，不考慮銀行立即

執行該權利之機率；其他非衍生金融負債到期分析係依照約定之還款日編製。

#### 112 年 12 月 31 日

	短 於 1 年	1 至 2 年	2 至 3 年	3 年 以 上	合 計
非衍生金融負債					
應付帳款	\$ 2,026,649	\$ -	\$ -	\$ -	\$ 2,026,649
其他應付款	564,538	-	-	-	564,538
借 款	583,146	222,511	199,799	-	1,005,456
租賃負債	2,179	1,635	-	-	3,814
	<u>\$ 3,176,512</u>	<u>\$ 224,146</u>	<u>\$ 199,799</u>	<u>\$ -</u>	<u>\$ 3,600,457</u>

#### 111 年 12 月 31 日

	短 於 1 年	1 至 2 年	2 至 3 年	3 年 以 上	合 計
非衍生金融負債					
應付帳款	\$ 2,087,947	\$ -	\$ -	\$ -	\$ 2,087,947
其他應付款	558,183	-	-	-	558,183
借 款	409,898	535,606	-	-	945,504
租賃負債	2,845	2,179	1,635	-	6,659
	<u>\$ 3,058,873</u>	<u>\$ 535,785</u>	<u>\$ 1,635</u>	<u>\$ -</u>	<u>\$ 3,598,293</u>

#### (2) 融資額度

	112年12月31日	111年12月31日
無擔保銀行借款額度 (雙方同意下得展期)		
已動用金額	\$ 660,000	\$ 600,000
未動用金額	<u>1,841,698</u>	<u>1,948,674</u>
	<u>\$ 2,501,698</u>	<u>\$ 2,548,674</u>
有擔保銀行借款額度 (雙方同意下得展期)		
已動用金額	\$ 345,000	\$ 345,000
未動用金額	<u>-</u>	<u>154,512</u>
	<u>\$ 345,000</u>	<u>\$ 499,512</u>

## 二九、關係人交易

除已於其他附註揭露外，本公司與關係人間之交易如下。

### (一) 關係人名稱及其關係

關 係 人 名 稱	與本公司之關係
毅嘉控股（英屬維京群島）有限公司（以下簡稱BVI-ICHIA公司）	子 公 司
ICHIA RUBBER INDUSTRY (M) SDN BHD（以下簡稱馬來西亞公司）	子 公 司
中山毅永電子有限公司（以下簡稱中山毅永公司）	子 公 司
毅嘉電子（蘇州）有限公司（以下簡稱毅嘉蘇州公司）	子 公 司

### (二) 營業收入

帳 列 項 目	關 係 人 類 別	112年度	111年度
銷貨收入	子 公 司	<u>\$ 41</u>	<u>\$ 122</u>

對關係人之銷貨係依本公司移轉訂價決定。

### (三) 進 貨

關 係 人 名 稱	112年度	111年度
毅嘉蘇州公司	\$ 4,750,290	\$ 4,017,004
中山毅永公司	388,955	492,262
馬來西亞公司	4,797	-
	<u>\$ 5,144,042</u>	<u>\$ 4,509,266</u>

對關係人進貨價格依照公司移轉訂價決定。

### (四) 應收關係人款項（不含對關係人放款及合約資產）

帳 列 項 目	關 係 人 名 稱	112年12月31日	111年12月31日
其他應收款－關係人	毅嘉蘇州公司	\$ 42,925	\$ 29,362
	中山毅永公司	-	905
		<u>\$ 42,925</u>	<u>\$ 30,267</u>

流通在外之應收關係人款項餘額未收取保證。112及111年度應收關係人款項並未提列備抵損失。

(五) 應付關係人款項（不含向關係人借款）

帳 列 項 目	關 係 人 名 稱	112年12月31日	111年12月31日
應付帳款－關係人	毅嘉蘇州公司	\$ 1,804,872	\$ 1,821,567
	中山毅永公司	131,548	187,553
	馬來西亞公司	4,895	-
		<u>\$ 1,941,315</u>	<u>\$ 2,009,120</u>

流通在外之應付關係人款項餘額係未提供擔保。

(六) 向關係人借款

關 係 人 名 稱	112年12月31日	111年12月31日
其他應付款		
BVI-ICHIA 公司	<u>\$ 531,197</u>	<u>\$ 531,283</u>

112 及 111 年度對 BVI-ICHIA 公司之借款均為無擔保借款。

(七) 主要管理階層薪酬

	112年度	111年度
短期員工福利	\$ 31,326	\$ 21,344
退職後福利	540	521
	<u>\$ 31,866</u>	<u>\$ 21,865</u>

董事及其他主要管理階層之薪酬係由薪酬委員會依照個人績效及市場趨勢決定。

三十、質抵押之資產

下列資產業經提供為融資借款之擔保品及進口原物料之關稅擔保：

	112年12月31日	111年12月31日
質押定存單（帳列按攤銷後成本		
衡量之金融資產－非流動）	\$ 3,187	\$ 2,127
投資性不動產	<u>299,848</u>	<u>303,376</u>
	<u>\$ 303,035</u>	<u>\$ 305,503</u>

三一、重大或有負債及未認列之合約承諾

- (一) 本公司與各廠商契約承諾購置設備，其合約總價計新台幣 29,807 仟元，截至 112 年 12 月 31 日已支付新台幣 11,966 仟元（帳列預付設備款），餘新台幣 17,841 仟元尚未支付。

(二) 本公司 112 年 12 月 31 日為建教合作之擔保及提供作為額度（含長期借款及短期借款）之備償開立存出保證票據計約新台幣 2,010,000 仟元及美金 7,500 仟元。

(三) 本公司 112 年 12 月 31 日因購置設備及工程而收取之存入保證票據計新台幣 7,747 仟元。

三二、其他事項：無。

三三、具重大影響之外幣資產及負債資訊

以下資訊係按本公司功能性貨幣以外之外幣彙總表達，所揭露之匯率係指該等外幣換算至功能性貨幣之匯率。具重大影響之外幣資產及負債如下：

112 年 12 月 31 日

外 幣 資 產	外 幣	匯 率	帳 面 金 額
<u>貨幣性項目</u>			
美 元	\$ 84,840	30.705 (美元：新台幣)	<u>\$ 2,605,006</u>
<u>非貨幣性項目</u>			
採權益法之子公司			
美 元	117,061	30.705 (美元：新台幣)	<u>\$ 6,055,809</u>
<u>外 幣 負 債</u>			
<u>貨幣性項目</u>			
美 元	82,021	30.705 (美元：新台幣)	<u>\$ 2,518,442</u>

111 年 12 月 31 日

外 幣 資 產	外 幣	匯 率	帳 面 金 額
<u>貨幣性項目</u>			
美 元	\$ 84,699	30.71 (美元：新台幣)	<u>\$ 2,601,112</u>
<u>非貨幣性項目</u>			
採權益法之子公司			
美 元	116,561	30.71 (美元：新台幣)	<u>\$ 5,726,562</u>
<u>外 幣 負 債</u>			
<u>貨幣性項目</u>			
美 元	84,327	30.71 (美元：新台幣)	<u>\$ 2,589,688</u>

具重大影響之外幣兌換損益（已實現及未實現）如下：

外幣	112年度		111年度	
	匯率	淨兌換（損）益	匯率	淨兌換（損）益
美元	30.705(美元:新台幣)	\$ 16,238	30.71(美元:新台幣)	\$ 22,334

#### 三四、附註揭露事項

(一) 重大交易事項及(二)轉投資事業相關資訊：

編號	項	目	說明
1	資金貸與他人。		附表一
2	為他人背書保證。		無
3	期末持有有價證券情形。(不包含投資子公司、關聯企業及合資權益部分)		附表二
4	累積買進或賣出同一有價證券之金額達新台幣3億元或實收資本額 20%以上。		無
5	取得不動產之金額達新台幣 3 億元或實收資本額 20%以上。		無
6	處分不動產之金額達新台幣 3 億元或實收資本額 20%以上。		無
7	與關係人進、銷貨之金額達新台幣 1 億元或實收資本額 20%以上。		附表三
8	應收關係人款項達新台幣 1 億元或實收資本額 20%以上。		附表四
9	從事衍生性工具交易。		附註七
10	被投資公司資訊		附表五

(三) 大陸投資資訊：

編號	項	目	說明
1	大陸被投資公司名稱、主要營業項目、實收資本額、投資方式、資金匯出入情形、持股比例、本期損益及認列之投資損益、期末投資帳面金額、已匯回投資損益及赴大陸地區投資限額。		附表六
2	與大陸被投資公司直接或間接經由第三地區所發生下列之重大交易事項，及其價格、付款條件、未實現損益：		
	(1) 進貨金額及百分比與相關應付款項之期末餘額及百分比。		附表三
	(2) 銷貨金額及百分比與相關應收款項之期末餘額及百分比。		無
	(3) 財產交易金額及其所產生之損益數額。		無
	(4) 票據背書保證或提供擔保品之期末餘額及其目的。		無
	(5) 資金融通之最高餘額、期末餘額、利率區間及當期利息總額。		無
	(6) 其他對當期損益或財務狀況有重大影響之交易事項，如勞務之提供或收受等。		無

(四) 主要股東資訊：

股權比例達 5% 以上之股東名稱、持股數額及比例：附表七。

毅嘉科技股份有限公司  
資金貸與他人  
民國 112 年度

附表一  
單位：除另予註明者外，  
為新台幣及外幣仟元

編號 (註1)	貸出資金之公司	貸與對象	往來科目	是否為關係人	本最高餘額	期末餘額	實際動支金額	利率區間	資金貸與性質 (註2)	業務往來金額	有短期融通資金必要之原因	提列備抵呆帳金額	擔保名稱	品價值	對個別對象資金貸與限額 (註3)	資金總限額 (註3)	與金額備註
1	BVI-ICHIA公司	匈牙利-ICHIA公司 毅嘉科技公司	其他應收款 —關係人 其他應收款 —關係人	是 是	\$ 58,647 (USD 1,910) 531,197 (USD 17,300)	\$ 58,647 (USD 1,910) 531,197 (USD 17,300)	\$ 58,647 (USD 1,910) 531,197 (USD 17,300)	- - -	2 2	\$ - - -	營運週轉 營運週轉	\$ - - -	無 無	\$ - - -	\$ 11,763,581 (註4) 11,763,581 (註4)	\$ 11,763,581 (註4) 11,763,581 (註4)	

註 1：編號欄之填寫如下：  
(1) 發行人填 0。  
(2) 被投資公司按公司別由阿拉伯數字 1 開始依序編號。

註 2：資金貸與性質說明如下：

- (1) 有業務往來填 1。  
(2) 有短期資金融通之入要者填 2。  
註 3：資金貸與限額之計算方法及金額。

一、個別對象資金貸與限額：

- (1) 本公司對個別對象資金貸與限額依本公司資金貸與程序規定，以不超過本公司當期淨值（112 年 12 月 31 日）30%為限。  
(2) 被投資公司對個別對象資金貸與限額依被投資公司資金貸與程序規定，以不超過該公司當期淨值（112 年 12 月 31 日）200%為限。  
(3) BVI-ICHIA 公司對集團母公司資金貸與限額依 BVI-ICHIA 公司資金貸與程序規定，以不超過 BVI-ICHIA 當期淨值（112 年 12 月 31 日）200%為限。

二、資金貸與總限額：

- (1) 本公司累積對外資金貸與限額依本公司資金貸與程序規定，以不超過本公司當期淨值（112 年 12 月 31 日）40%為限。  
(2) 被投資公司累積對外資金貸與限額依被投資公司資金貸與程序規定，以不超過該公司當期淨值（112 年 12 月 31 日）200%為限。  
(3) BVI-ICHIA 公司累積對集團母公司資金貸與限額依 BVI-ICHIA 公司資金貸與程序規定，以不超過 BVI-ICHIA 公司當期淨值（112 年 12 月 31 日）200%為限。

三、本公司資金貸與限額係以本公司經會計師核閱財務報表淨值計算；被投資公司資金貸與限額係以該公司經會計師查核之外幣財務報表淨值計算。

四、本表之資金貸與限額以新台幣金額列示，涉及外幣者，以財務報告日之即期匯率換算為新台幣。（112 年 12 月 31 日之美金即期匯率為 30.705。）

註 4：本公司直接或間接持有表決權百分之百之中華民國境外公司間從事資金貸與，不受註 3 資金貸與之限額限制。



毅嘉科技股份有限公司

期末持有有價證券情形

民國 112 年 12 月 31 日

附表二

單位：除另予註明者外，為  
新台幣及外幣仟元

持 有 之 公 司	有 價 證 券 種 類 及 名 稱 ( 註 1 )	與 有 價 證 券 發 行 人 之 關 係	帳 列 科 目	期 股	數	帳 面 金 額	持 股 比 例 %	公 允 價 值	備 註
毅嘉科技公司	基金受益憑證 統一強棒貨幣市場基金	無	透過損益按公允價值衡量之金融資產—流動	1,167,699		\$ 20,022	-	\$ 20,022	
	國泰台灣貨幣市場基金	"	"	1,570,376		<u>20,042</u> <u>\$ 40,064</u>	-	<u>20,042</u> <u>\$ 40,064</u>	
	未上市(櫃)股票—普通股 天盛精密股份有限公司(普通股)	"	透過其他綜合損益按公允價值衡量之金融資產—非流動	765,000		<u>\$ -</u>	8.57%	<u>\$ -</u>	註 3

註 1：本表所稱有價證券，係指屬國際財務報導準則第 9 號「金融工具」範圍內之股票、債券、受益憑證及上述項目所衍生之有價證券。

註 2：投資子公司、關聯企業及合資權益相關資訊，請參閱附表五及附表六。

註 3：天盛精密股份有限公司於民國 112 年 9 月 8 日經臨時股東會決議通過特別股轉換為普通股，轉換比率為 1：1.25，並於同日決議減資彌補虧損，於民國 113 年 2 月 25 日變更登記完竣，減資後本公司持有股數為 765,000 股。

毅嘉科技股份有限公司

與關係人進、銷貨之金額達新台幣 1 億元或實收資本額 20% 以上

民國 112 年度

附表三

單位：除另予註明者外  
，為新台幣仟元

進（銷）公司	交易對象名稱	關係	交易情形				交易條件與一般交易不同之原因			應收（付）票據、帳款		備註
			進（銷）貨	金額	佔總進（銷）貨之比率	授 信 期 間	單	價	授 信 期 間	餘 額	佔總應收（付）票據、帳款之比率	
毅嘉科技公司	毅嘉蘇州公司 中山毅永公司	同一聯屬公司 "	進 貨 "	\$ 4,750,290 388,955	89 7	月結 150 天 月結 150 天	- -	- -	- -	(\$ 1,804,872) ( 131,548)	( 89) ( 6)	

毅嘉科技股份有限公司

應收關係人款項達新台幣 1 億元或實收資本額 20% 以上

民國 112 年 12 月 31 日

附表四

單位：除另予註明者外  
，為新台幣仟元

帳列應收公司之	交易對象名稱	關係	應收關係人款項餘額	週轉率	逾期應收		應收關係人款項式金	應收關係人款項後收回額	提列帳金	抵額
					金	額				
毅嘉蘇州公司	毅嘉科技公司	同一聯屬公司	應收帳款 \$ 1,804,872	2.62	\$ -	-	-	\$ 416,698	\$ -	-
中山毅永公司	毅嘉科技公司	同一聯屬公司	應收帳款 131,548	2.44	-	-	-	46,389	-	-
BVI-ICHIA 公司	毅嘉科技公司	同一聯屬公司	其他應收款 531,197	註	-	-	-	-	-	-

註：主要係資金貸與所產生之其他應收款，故不予計算週轉率。

毅嘉科技股份有限公司

被投資公司資訊、所在地區.....等相關資訊

民國 112 年度

附表五

單位：除另予註明者外，為新台幣及外幣仟元

投資公司名稱	被投資公司名稱	所在地	主要營業項目	原始 本 期 期 末	投 資 金 額 年 底 數 (千股)	未 比 率 %	持 帳 面 金 額	有 被 投 資 公 司 本 期 損 益	本 期 認 列 之 投 資 ( 損 ) 益	備 註
毅嘉科技公司	BVI—ICHIA 公司	P.O. BOX957, Offshore Incorporation Centre, Road Town, Tortola, British Virgin Islands	經營各項投資業務	\$ 3,532,566 (USD 108,693)	\$ 3,532,566 (USD 108,693)	100	\$ 5,875,222	\$ 391,133	\$ 392,276	子 公 司
	美國—ICHIA 公司	1057 Tierra Del Rey, Suite G, Chula Vista, CA 91910 U.S.A.	各種電子零組件及其材料 之國際貿易	118,309 (USD 4,106)	118,309 (USD 4,106)	100	39,503	2,567	2,567	子 公 司
	馬來西亞—ICHIA 公司	997-A, Solok Pervshaan Tiga Prai Industrial Estate 13600 Prai, P.W. West Halasia Malaysia	各種電子、通訊(信)電 腦之各種電子零組件及 其材料之製造、加工及 買賣業務。	119,432 (USD 3,762)	119,432 (USD 3,762)	100	126,762	11,458	11,458	子 公 司
	越南—ICHIA 公司	Villa No. 15, Le Thai Cho Road, Vo Kiang Place, Bac Ninh City, Bac Ninh Province, Vietnam	橡膠及塑膠按鍵之製造、 加工及買賣業務	16,265 (USD 500)	- (USD -)	100	14,322	( 997 )	( 997 )	子 公 司
BVI—ICHIA 公司	ICHIA UK, LTD.	P.O. Box 3152, Town, Tortola, British Virgin Islands	經營各項投資業務	151,253 (USD 4,926)	151,253 (USD 4,926)	100	( 21,494 ) (USD -700)	5,926 (USD 193)	5,926 (USD 193)	子 公 司
	毅嘉控股香港有限公司	香港灣仔告士打道 151 號國衛中心 1004 室	經營各項投資業務	2,302,875 (USD 75,000)	2,302,875 (USD 75,000)	100	4,496,717 (USD 146,449)	384,672 (USD 12,528)	384,672 (USD 12,528)	子 公 司
ICHIA UK, LTD.	匈牙利—ICHIA 公司	2900 Komarom Ipari Park Banki Domat U. 2. Hungary	橡膠及塑膠按鍵之製造、 加工及買賣業務	151,253 (USD 4,926)	151,253 (USD 4,926)	100	( 21,494 ) (USD -700)	5,926 (USD 193)	5,926 (USD 193)	子 公 司

註 1：大陸被投資公司相關資訊請參閱附表六。

附表六

單位：除另予註明者外，為新台幣及外幣仟元

1. 大陸被投資公司名稱、主要營業項目、實收資本額、投資方式、資金匯出入、持股比例、投資損益、投資帳面價值及匯回投資損益情形：

大陸被投資公司名稱	主要營業項目	實收資本額	投資方式 (註一)	本期初自 台灣匯出累積 投資金額	本期匯出或 收回投資金額	本期自 台灣匯出累積 投資金額	被投資公司 本期損益	本公司直接或 間接持股比例	本期認 投資(損) (註二)	期帳 列益(損)	期末 投 資 價 值	截至本 期止 已匯回 投資收 益
毅嘉蘇州公司	橡膠、塑膠按鍵及軟 性印刷電路板	\$ 2,671,335 (USD 87,000)	(二)B	\$ 2,671,335 (USD 87,000)	-	\$ 2,671,335 (USD 87,000)	\$ 376,013 (USD 12,246)	100	\$ 384,733 (USD 12,530)	\$ 4,494,444 (USD 146,375)	\$ -	-
中山毅永公司	橡膠及塑膠按鍵	521,985 (USD 17,000)	(二)A	521,985 (USD 17,000)	-	521,985 (USD 17,000)	( 8,137) (USD -265)	100	( 8,628) (USD -281)	( 8,628) (USD 25,573)	785,219 (USD 25,573)	-

2. 赴大陸地區投資限額：

本 期 期 末 累 計	自 台 灣 匯 出 赴 大 陸 地 區 投 資 金 額	經 濟 部 投 資 金 額	審 查 會 核 准 投 資 金 額	依 經 濟 部 投 資 金 額	規 定 赴 大 陸 地 區 投 資 限 額
NTD ( USD	3,193,320 104,000 )		NTD ( USD	3,193,320 104,000 )	NTD ( USD

註一：投資方式區分為下列三種，標示種類別即可：

- (一)直接赴大陸地區從事投資。
- (二)透過第三地區公司再投資大陸（請註明該第三地區之投資公司）。
  - A. BVI-ICHIA 公司。
  - B. 毅嘉控股香港有限公司。
  - (三)其他方式。

註二：本期認列投資損益欄目：

- (一)若屬籌備中，尚無投資損益者，應予註明。
- (二)投資損益認列基礎分為下列三種，應予註明。
  - A. 經與中華民國會計師事務所所有合作關係之國際性會計師事務所查核簽證之財務報表。
  - B. 經台灣母公司簽證會計師查核簽證之財務報表。
  - C. 其他。

註三：本表相關數字以新台幣列示。涉及外幣者，以財務報告日之匯率換算為新台幣。(112 年 12 月 31 日之美金即期匯率 30.705)

毅嘉科技股份有限公司

主要股東資訊

民國 112 年 12 月 31 日

附表七

主 要 股 東 名 稱	股 份			份 例
	持 有	股 數	持 股 比	
法拉利投資股份有限公司 創意投資股份有限公司		19,098,481	6.21%	
		18,872,480	6.13%	

註 1：本表主要股東資訊係由集保公司以當季季底最後一個營業日，計算股東持有公司已完成無實體登錄交付（含庫藏股）之普通股及特別股合計達 5% 以上資料。本公司個體財務報告所記載股本與實際已完成無實體登錄交付股數，可能因編製計算基礎不同或有差異。

誠心、用心、創新、成就無限

毅嘉科技股份有限公司



董事長：黃 秋 永



**誠心・用心・創新，成就無限**